

ANALISIA / ANÁLISIS - 20/04/2020 (20:00 horas)

Analitiken datuak 20:00ak arte / Datos de analíticas hasta las 20:00 horas.

Analitikak guztira (*) / Total de analíticas (*): 59.342

Paziente bakarrak / Pacientes únicos: 45.707

(*) PCRen testak + test azkarretan positiboak / tests PCRs + tests rápidos positivos

LURRALDE HISTORIKOAREN ARABERA / POR TERRITORIO HISTÓRICO

	POSITIBOA POSITIVO	EZ POSITIBOA NO POSITIVO	GUZTIRA TOTAL
ARABA	3294	6628	9922
BIZKAIA	7155	16182	23337
GIPUZKOA	2361	10087	12448
GUZTIRUA / TOTAL	12810	32897	45707

TEST KOPURUA BALIOZKOTZE-DATAREN ARABERA / Nº DE TESTS POR FECHA DE VALIDACIÓN

Baliozkotze-data Fecha Validación	POSITIBOA POSITIVO	EZ POSITIBOA NO POSITIVO	GUZTIRA TOTAL
05-feb-20	0	1	1
23-feb-20	0	2	2
24-feb-20	0	5	5
25-feb-20	0	7	7
26-feb-20	0	4	4
27-feb-20	0	11	11
28-feb-20	0	30	30
29-feb-20	0	19	19
01-mar-20	1	32	33
02-mar-20	0	57	57
03-mar-20	6	101	107
04-mar-20	4	81	85
05-mar-20	19	90	109
06-mar-20	20	144	164
07-mar-20	33	134	167
08-mar-20	40	99	139
09-mar-20	44	130	174
10-mar-20	55	194	249
11-mar-20	98	196	294
12-mar-20	72	245	317
13-mar-20	91	269	360
14-mar-20	107	253	360
15-mar-20	84	229	313
16-mar-20	113	244	357
17-mar-20	174	361	535

18-mar-20	210	469	679
19-mar-20	257	488	745
20-mar-20	282	478	760
21-mar-20	383	584	967
22-mar-20	321	575	896
23-mar-20	306	422	728
24-mar-20	530	748	1278
25-mar-20	677	1035	1712
26-mar-20	659	1009	1668
27-mar-20	527	1013	1540
28-mar-20	608	1079	1687
29-mar-20	308	750	1058
30-mar-20	267	661	928
31-mar-20	514	1228	1742
01-abr-20	474	1104	1578
02-abr-20	509	1235	1744
03-abr-20	368	1142	1510
04-abr-20	429	1209	1638
05-abr-20	185	641	826
06-abr-20	212	695	907
07-abr-20	441	1515	1956
08-abr-20	396	1654	2050
09-abr-20	321	1579	1900
10-abr-20	366	1306	1672
11-abr-20	245	951	1196
12-abr-20	250	1286	1536
13-abr-20	208	1168	1376
14-abr-20	253	1633	1886
15-abr-20	314	2640	2954
16-abr-20	308	2949	3257
17-abr-20	265	2752	3017
18-abr-20	220	3429	3649
19-abr-20	53	2262	2315
20-abr-20	183	1905	2088
Guztira / Total	12810	46532	59342

(*) Pertsona bakoitzaren positiboa behin bakarrik kontabilizatzen da, PCR bidez eta test azkar bidez positibo eman badu ere. Test azkar negatiboak ez dira test bakar gisa gehitzen, proba diagnostiko bakar baten zati gisa egiaztatzeke PCR batekin batera baitaude beti, eta, horrela, proben kontabilitate bikoitza saihesten da. Informazioa etengabe berrikusten eta arazten ari da. Baliteke, gardentasunaren mesedetan, akats puntualen bat egotea, gerora zuzenduko dena.

(*) Sólo se contabiliza una vez el positivo de cada persona, independientemente que haya podido dar positivo por PCR y por test rápido. Los test rápidos negativos no se suman como un único test al estar siempre acompañados de una PCR de verificación como parte de una única prueba diagnóstica, evitando así una doble contabilidad de pruebas. La información está continuamente siendo revisada y depurada. En aras de la transparencia puede que haya algún error puntual que se corregirá posteriormente.

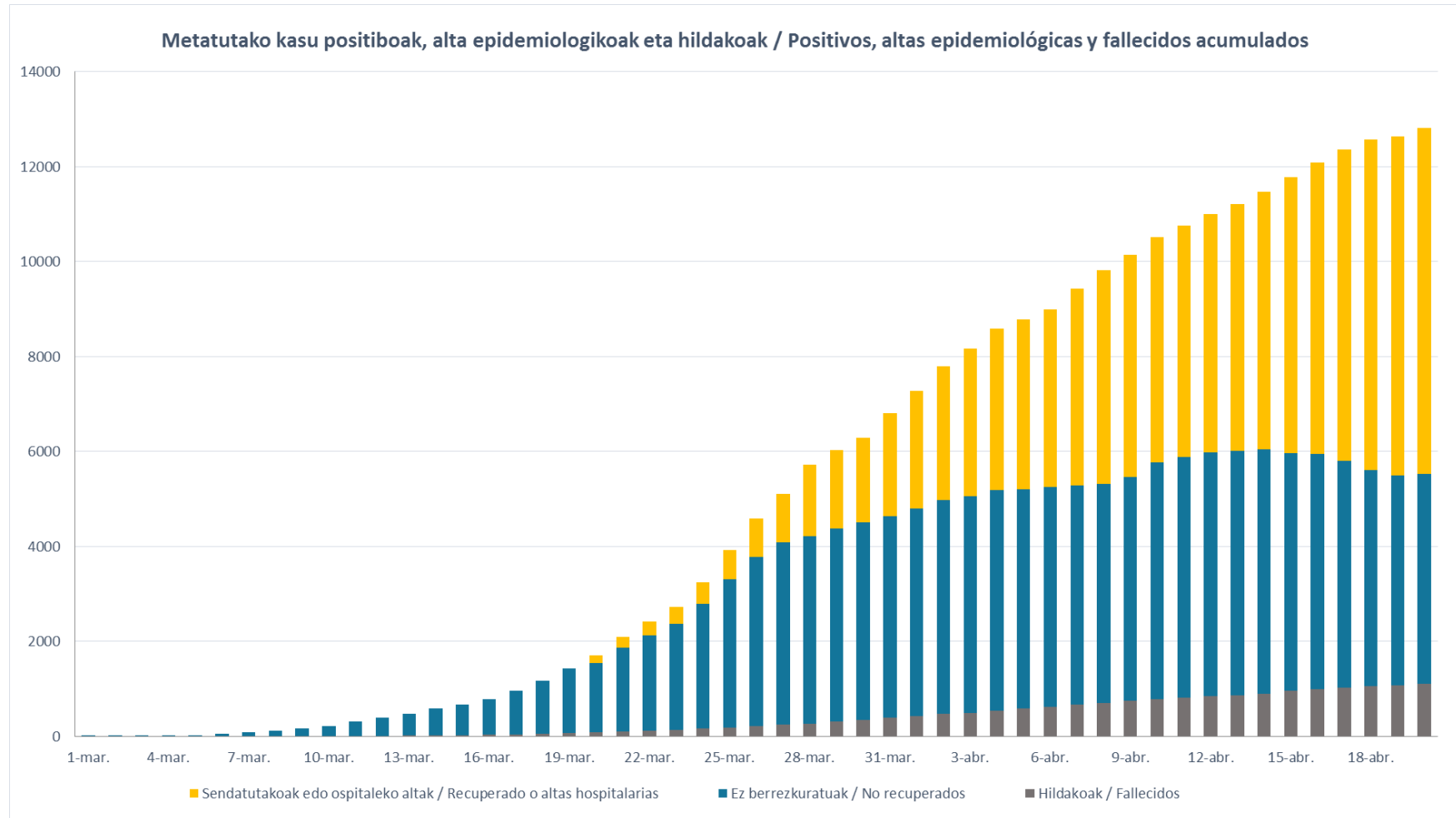
TEST KOPURUA BALIOZKOTZE-DATAREN ETA LURRALDE HISTORIKOAREN ARABERA
Nº DE TESTS POR FECHA DE VALIDACIÓN Y TERRITORIO HISTÓRICO

	ARABA		BIZKAIA		GIPUZKOA	
	POSITIBOA POSITIVO	EZ POSITIBOA NO POSITIVO	POSITIBOA POSITIVO	EZ POSITIBOA NO POSITIVO	POSITIBOA POSITIVO	EZ POSITIBOA NO POSITIVO
05-feb-20	0	1	0	0	0	0
23-feb-20	0	0	0	2	0	0
24-feb-20	0	0	0	5	0	0
25-feb-20	0	0	0	6	0	1
26-feb-20	0	0	0	1	0	3
27-feb-20	0	3	0	7	0	1
28-feb-20	0	2	0	20	0	8
29-feb-20	0	12	0	7	0	0
01-mar-20	1	16	0	5	0	11
02-mar-20	0	15	0	1	0	41
03-mar-20	2	31	2	24	2	46
04-mar-20	3	42	1	10	0	29
05-mar-20	16	10	3	58	0	22
06-mar-20	16	54	4	41	0	49
07-mar-20	28	39	3	55	2	40
08-mar-20	29	21	8	48	3	30
09-mar-20	30	49	12	62	2	19
10-mar-20	42	39	13	96	0	59
11-mar-20	77	50	16	94	5	52
12-mar-20	48	67	14	103	10	75
13-mar-20	41	87	33	107	17	75
14-mar-20	64	68	26	102	17	83
15-mar-20	36	63	29	84	19	82
16-mar-20	45	58	44	100	24	86
17-mar-20	66	59	86	163	22	139
18-mar-20	76	75	89	230	45	164
19-mar-20	82	95	134	272	41	121
20-mar-20	95	125	131	141	56	212
21-mar-20	113	100	216	315	54	169
22-mar-20	93	96	165	245	63	234
23-mar-20	81	63	157	197	68	162
24-mar-20	128	96	292	365	110	287
25-mar-20	228	186	347	564	102	285
26-mar-20	167	143	349	531	143	335
27-mar-20	172	189	263	573	92	251
28-mar-20	172	253	315	446	121	380
29-mar-20	95	200	159	356	54	194
30-mar-20	56	122	170	358	41	181
31-mar-20	145	288	276	582	93	358

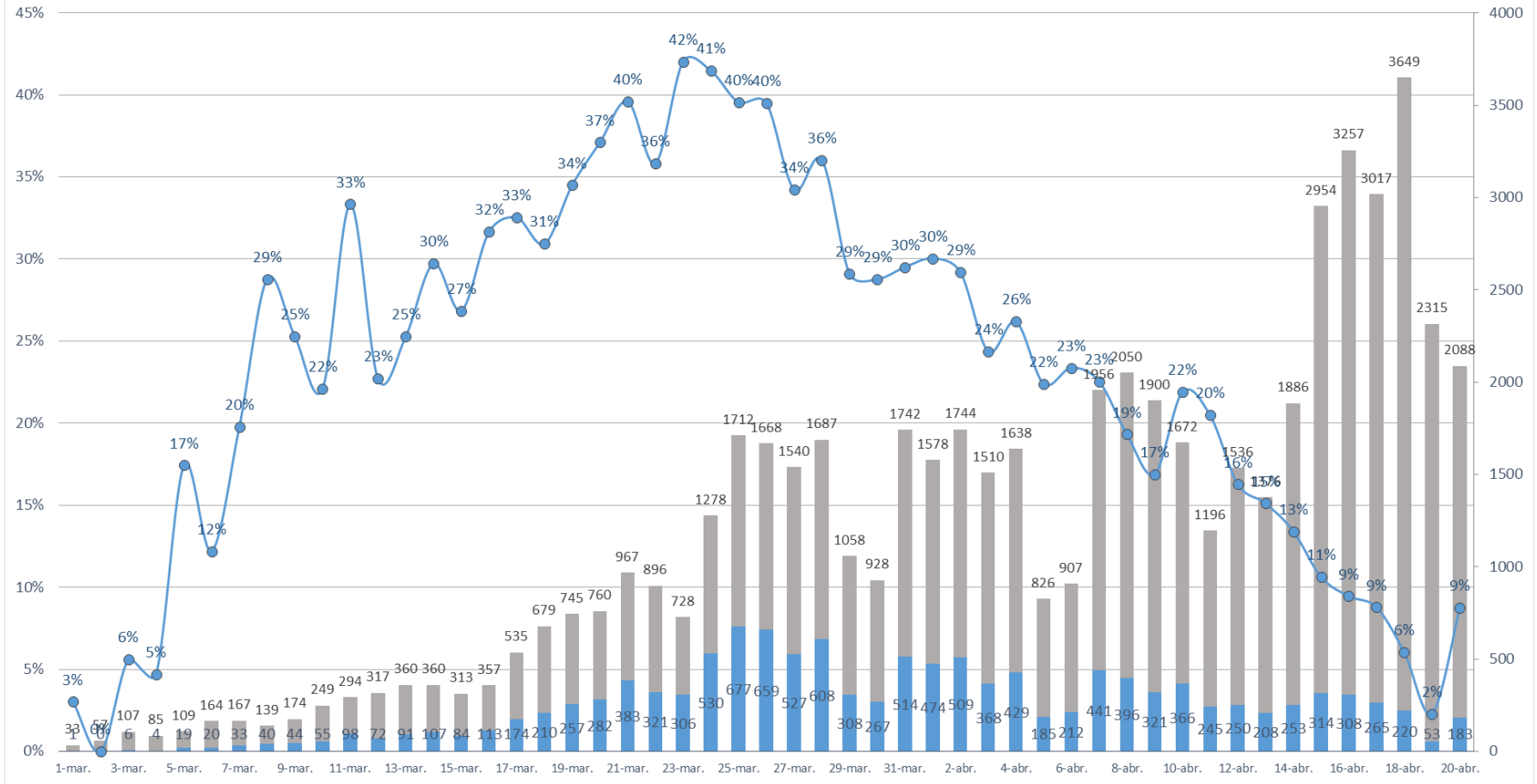
01-abr-20	109	245	284	558	81	301
02-abr-20	90	252	351	673	68	310
03-abr-20	91	259	205	582	72	301
04-abr-20	100	281	257	574	72	354
05-abr-20	40	158	116	327	29	156
06-abr-20	69	132	113	430	30	133
07-abr-20	63	345	262	759	116	411
08-abr-20	77	416	233	752	86	486
09-abr-20	46	341	217	833	58	405
10-abr-20	58	412	245	488	63	406
11-abr-20	27	260	150	432	68	259
12-abr-20	16	254	167	603	67	429
13-abr-20	22	156	116	530	70	482
14-abr-20	20	324	163	847	70	462
15-abr-20	43	442	209	1326	62	872
16-abr-20	39	453	224	1378	45	1118
17-abr-20	38	462	196	1346	31	944
18-abr-20	38	499	147	2010	35	920
19-abr-20	7	444	33	1280	13	538
20-abr-20	54	214	110	1274	19	417
GUZTIRA TOTAL	3294	9166	7155	23378	2361	13988

(*) Pertsona bakoitzaren positiboa behin bakarrik kontabilizatzen da, PCR bidez eta test azkar bidez positibo eman badu ere. Test azkar negatiboak ez dira test bakar gisa gehitzen, proba diagnostiko bakar baten zati gisa egiaztatzeke PCR batekin batera baitaude beti, eta, horrela, proben kontabilitate bikoitza saihesten da. Informazioa etengabe berrikusten eta arazten ari da. Baliteke, gardentasunaren mesedetan, akats puntualen bat egotea, gerora zuzenduko dena.

(*) Sólo se contabiliza una vez el positivo de cada persona, independientemente que haya podido dar positivo por PCR y por test rápido. Los test rápidos negativos no se suman como un único test al estar siempre acompañados de una PCR de verificación como parte de una única prueba diagnóstica, evitando así una doble contabilidad de pruebas. La información está continuamente siendo revisada y depurada. En aras de la transparencia puede que haya algún error puntual que se corregirá posteriormente.



Egindako testak eta kasu positiboen ehunekoa / Test realizados y porcentaje positivos



PCR TESTEN INFORMAZIOA INFORMACIÓN DE LOS TEST PCR

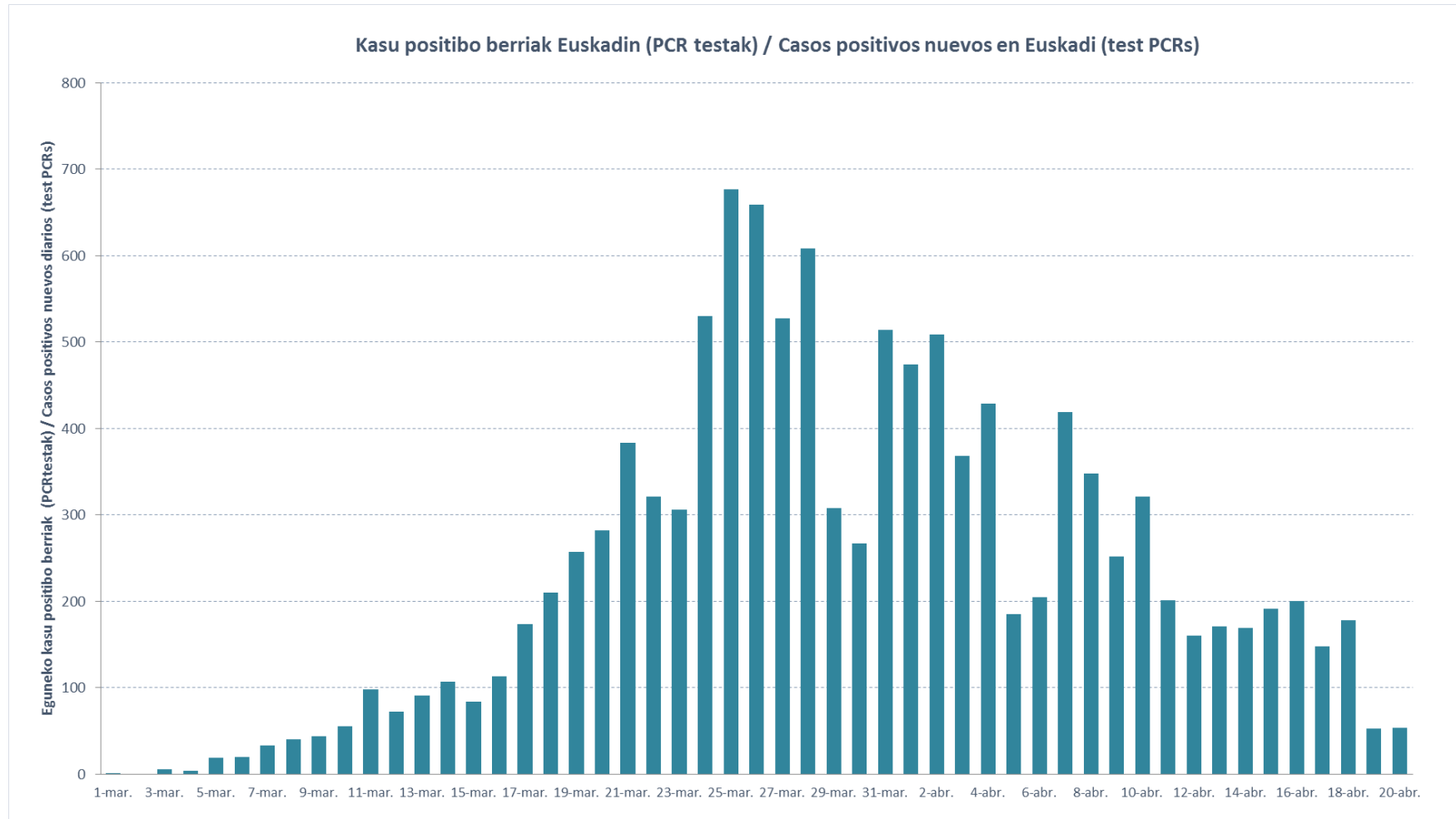
PCR TESTEN EMAITZAK BALIOZKOTZE-DATAREN ARABERA RESULTADOS DE LOS TEST PCR POR FECHA DE VALIDACIÓN

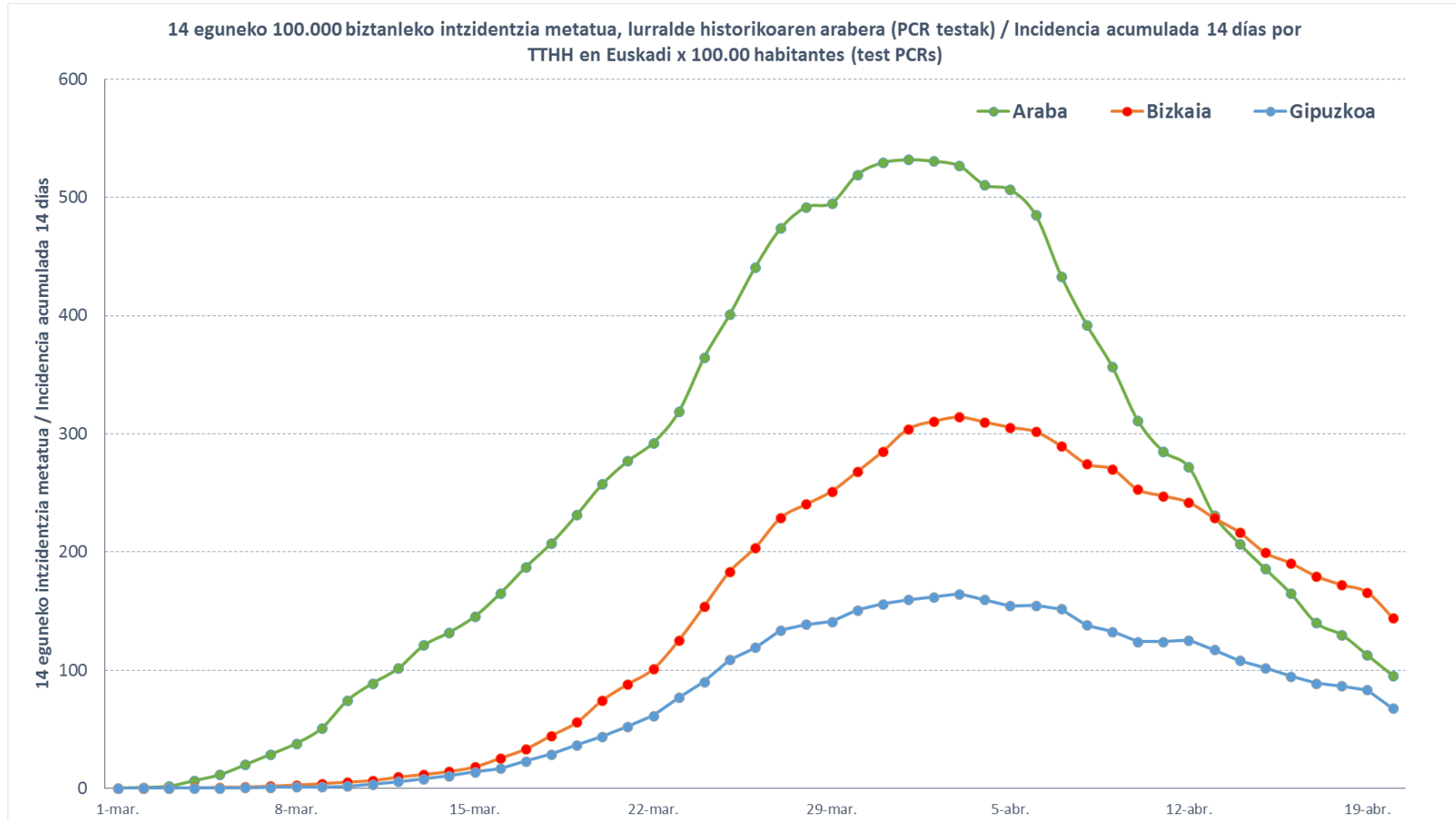
Baliozkotze-data Fecha Validación	POSITIBOA POSITIVO	EZ POSITIBOA NO POSITIVO	GUZTIRA TOTAL
05-feb-20	0	1	1
23-feb-20	0	2	2
24-feb-20	0	5	5
25-feb-20	0	7	7
26-feb-20	0	4	4
27-feb-20	0	11	11
28-feb-20	0	30	30
29-feb-20	0	19	19
01-mar-20	1	32	33
02-mar-20	0	57	57
03-mar-20	6	101	107
04-mar-20	4	81	85
05-mar-20	19	90	109
06-mar-20	20	144	164
07-mar-20	33	134	167
08-mar-20	40	99	139
09-mar-20	44	130	174
10-mar-20	55	194	249
11-mar-20	98	196	294
12-mar-20	72	245	317
13-mar-20	91	269	360
14-mar-20	107	253	360
15-mar-20	84	229	313
16-mar-20	113	244	357
17-mar-20	174	361	535
18-mar-20	210	469	679
19-mar-20	257	488	745
20-mar-20	282	478	760
21-mar-20	383	584	967
22-mar-20	321	575	896
23-mar-20	306	422	728
24-mar-20	530	748	1278
25-mar-20	677	1035	1712
26-mar-20	659	1009	1668
27-mar-20	527	1013	1540
28-mar-20	608	1079	1687
29-mar-20	308	750	1058
30-mar-20	267	661	928
31-mar-20	514	1228	1742
01-abr-20	474	1104	1578

02-abr-20	509	1235	1744
03-abr-20	368	1142	1510
04-abr-20	429	1209	1638
05-abr-20	185	641	826
06-abr-20	205	692	897
07-abr-20	419	1505	1924
08-abr-20	348	1626	1974
09-abr-20	252	1558	1810
10-abr-20	321	1276	1597
11-abr-20	201	922	1123
12-abr-20	160	1271	1431
13-abr-20	171	1111	1282
14-abr-20	169	1577	1746
15-abr-20	191	2553	2744
16-abr-20	200	2878	3078
17-abr-20	148	2680	2828
18-abr-20	178	3332	3510
19-abr-20	53	2245	2298
20-abr-20	54	1844	1898
Guztira / Total	11845	45878	57723

(*) Informazioa etengabe berrikusten eta arazten ari da. Baliteke, gardentasunaren mesedetan, akats puntualen bat egotea, gerora zuzenduko dena.

(*) La información está continuamente siendo revisada y depurada. En aras de la transparencia puede que haya algún error puntual que se corregirá posteriormente.





TEST AZKARREN INFORMAZIOA INFORMACIÓN DE LOS TEST RÁPIDOS

TEST AZKARREN EMAITZAK BALIOZKOTZE-DATAREN ARABERA RESULTADOS DE LOS TEST RÁPIDOS POR FECHA DE VALIDACIÓN

Baliozkotze-data Fecha Validación	POSITIBOA POSITIVO	EZ POSITIBOA NO POSITIVO	GUZTIRA TOTAL
06/04/2020	10	16	26
07/04/2020	31	135	166
08/04/2020	69	265	334
09/04/2020	90	295	385
10/04/2020	72	276	348
11/04/2020	71	526	597
12/04/2020	104	539	643
13/04/2020	85	664	749
14/04/2020	137	908	1045
15/04/2020	206	1154	1360
16/04/2020	174	1653	1827
17/04/2020	187	1996	2183
18/04/2020	138	997	1135
19/04/2020	16	790	806
20/04/2020	176	1365	1541
Guztira / Total	1566	11579	13145

(*) Informazioa etengabe berrikusten eta arazten ari da. Baliteke, gardentasunaren mesedetan, akats puntualen bat egotea, gerora zuzenduko dena.

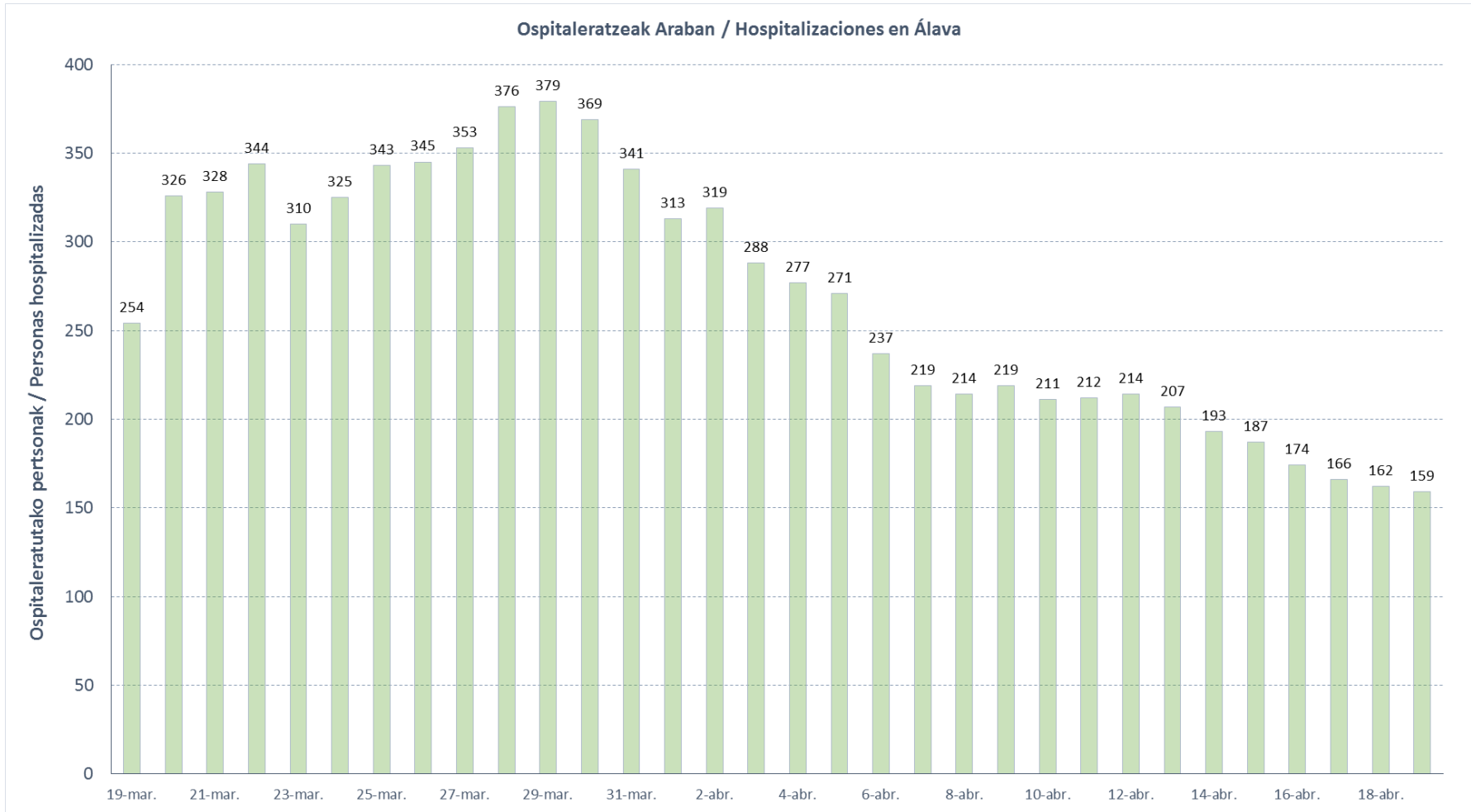
(*) La información está continuamente siendo revisada y depurada. En aras de la transparencia puede que haya algún error puntual que se corregirá posteriormente.

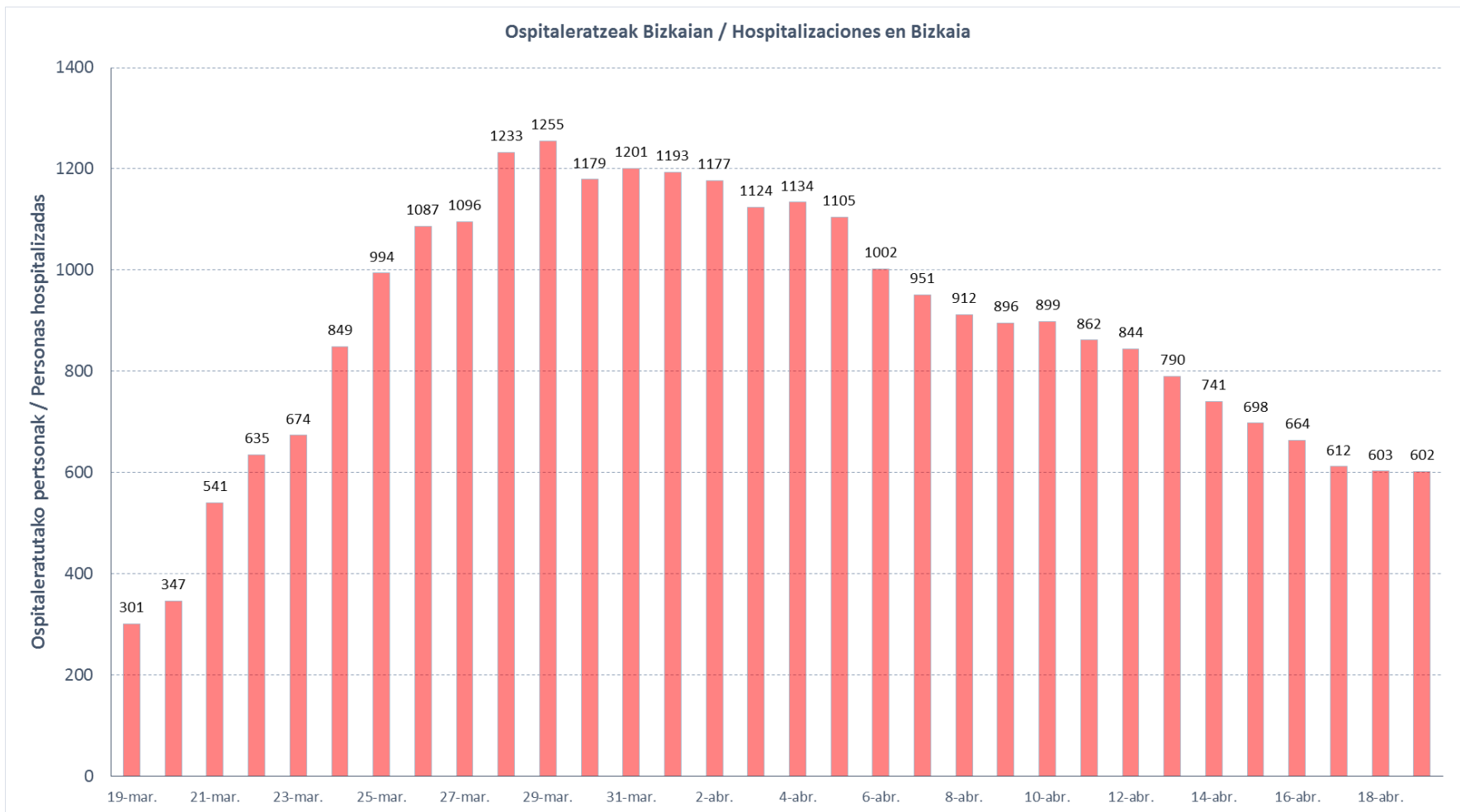
OSPITALERATUTAKO PAZIENTEEI BURUZKO INFORMAZIOA (00:00etan)
INFORMACIÓN DE PACIENTES HOSPITALIZADOS (00:00 HORAS)

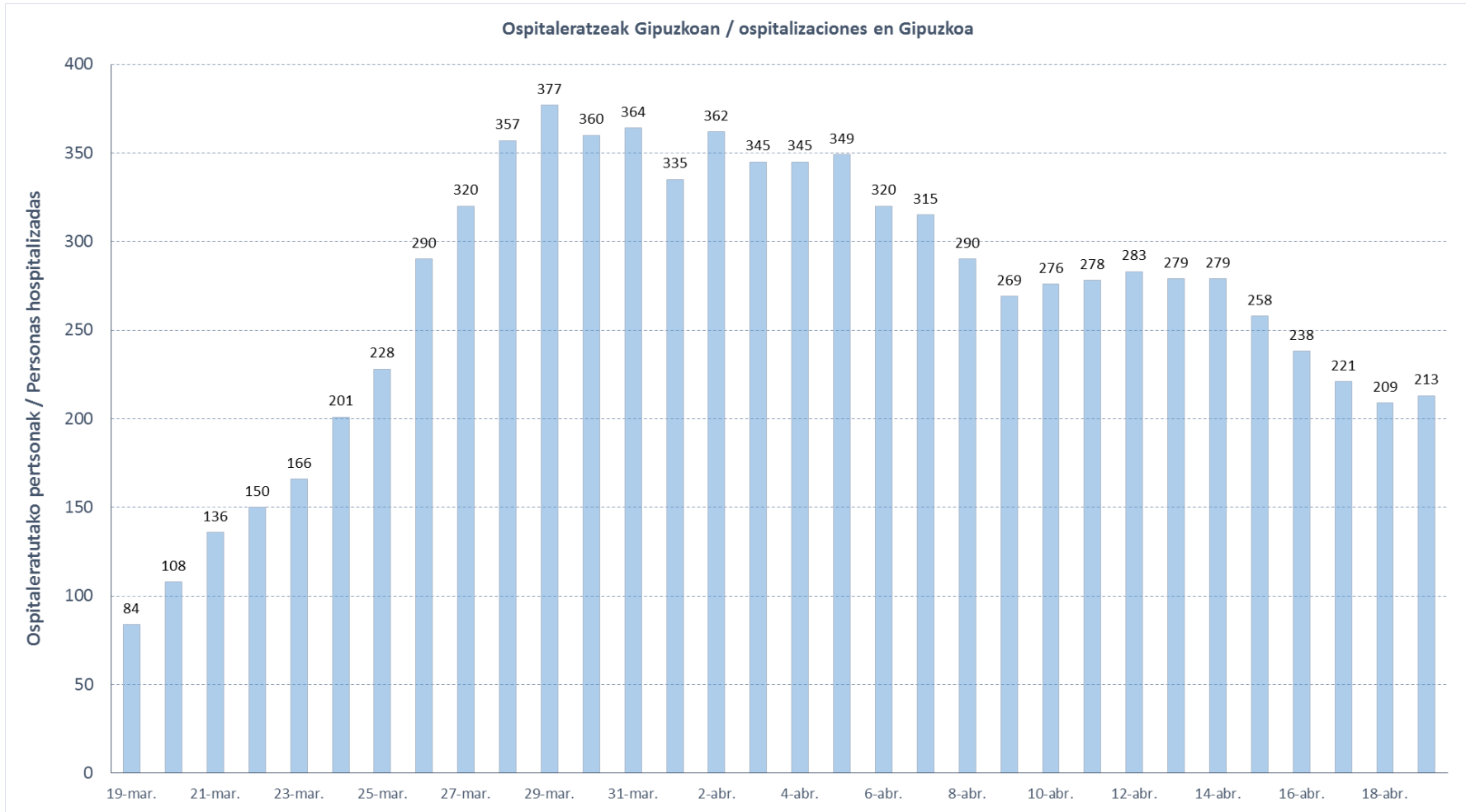
OSPITALEA HOSPITAL	SOLAIRUETAN OSPITALERATUAK INGRESADOS EN PLANTA	ZIUn OSPITALERATUAK INGRESADOS EN UCI	GUZTIRA OSPITALERATUAK TOTAL INGRESADOS	OSPITALEETAKO ALTAK ALTAS HOSPITALARIAS	ZIUn ALTAK ALTAS UCI
H.U. ARABA	104	24	128	2	2
ÁLAVA PSIQ. H.	31	0	31	1	0
H. LEZA	0	0	0	0	0
H.U. CRUCES	110	53	163	8	1
H.U. BASURTO	90	17	107	5	0
H.U. GALDAKAO	60	10	70	0	1
H. URDULIZ	24	7	31	1	0
H. SAN ELOY	8	0	8	2	0
H. SANTA MARINA	130	0	130	4	0
H. GORLIZ	50	0	50	1	0
H. ZALDIBAR	7	0	7	0	0
H. BERMEO	1	0	1	0	0
H. ZAMUDIO	4	0	4	0	0
H.U. DONOSTIA	77	26	103	1	0
ONKOLOGIKOA	-	-	-	-	-
H. BIDASOA	8	0	8	1	0
H. MENDARO	15	0	15	0	1
H. EIBAR	50	0	50	1	0
H. ZUMARRAGA	13	0	13	0	0
H. MONDRAGON	2	0	2	0	0
H. LA ASUNCIÓN	12	0	12	0	0
IMQ	9	3	12	1	1
QUIRON	10	1	11	0	0
BERMINGHAM	18	0	18	2	0
GUZTIRA / TOTAL	833	141	974	30	6

(*) Informazioa etengabe berrikusten eta arazten ari da. Baliteke, gardentasunaren mesedetan, akats puntualen bat egotea, gerora zuzenduko dena.

(*) La información está continuamente siendo revisada y depurada. En aras de la transparencia puede que haya algún error puntual que se corregirá posteriormente.







KASU POSITIBOEN ANALISIA / ANÁLISIS DE POSITIVOS

	POSITIBOAK / POSITIVOS	%
Gizonak / Hombres	5282	41,2%
Emakumeak / Mujeres	7528	58,8%

Adina Edad	Kasu positiboak Positivos	Biztanleria Población 2019	100.000 biztanleko tasa Tasa por 100.000 habitantes	Kasuen guztien gaineko % % sobre el total de los casos
0 - 9	25	195.423	12,8	0,2%
10 - 19	78	206.343	37,8	0,6%
20 - 29	632	194.050	325,7	4,9%
30 - 39	1139	266.369	427,6	8,9%
40 - 49	1828	358.785	509,5	14,3%
50 - 59	2292	335.098	684,0	17,9%
60 - 69	1838	272.250	675,1	14,3%
70 - 79	1751	202.172	866,1	13,7%
80 - 89	2073	127.540	1625,4	16,2%
Más de 90 edo gehiago	1154	29.987	3848,3	9,0%
GUZTIRA / TOTAL	12810	2.188.017	585,5	100%

	N	%
1.- SENDATUTAKOAK / RECUPERADOS	2984	23,3%
2.- ZALANTZAZKOAK / DUDOSOS	227	1,8%
3.- EZ BERRESKURATUAK / NO RECUPERADOS	8496	66,3%
4.- HILDAKOAK / FALLECIDOS	1103	8,6%

(*)"Sendatutako" pertsonen analisia tentuz egin behar da. Aurreko egunetan emandako datuekin desadostasunak egon litezke; izan ere, pertsona bat "sendatutzat" jotzeko garaian, zorrotzak izan behar dute, hau da, egun gehiago behar dira datu horiek ziurtzat emateko.

(*). El análisis de las personas "Recuperadas" con cautela. Son casos que en su última analítica han dado negativo en ella. Las posibles discrepancias con datos anteriores se deben a que se está siendo exigentes a la hora de considerar a una persona como recuperada. Es preciso de más días para estar seguros de estos datos.

	N	%
Ospitaleko altak / Altas hospitalarias	5167	40,3%

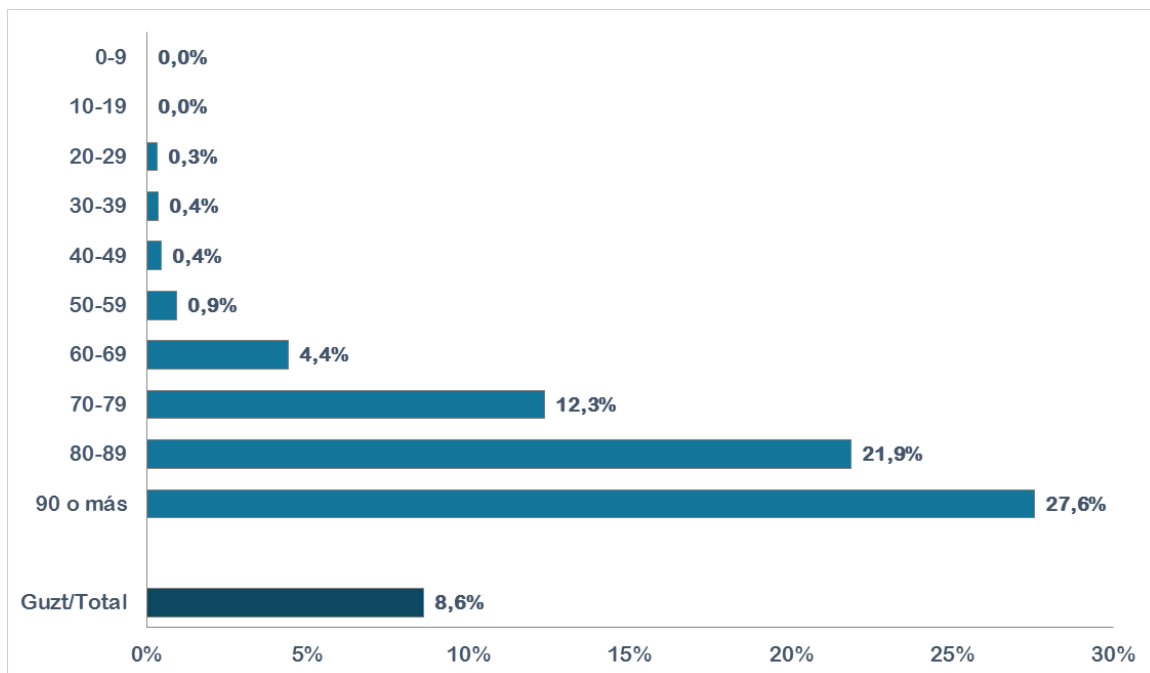
	N	%
Sendatutakoak edo ospitaleko altak / Recuperado o altas hospitalarias	7277	56,8%

HILGARRITASUNA / LETALIDAD

Adina Edad	Positiboak Positivos(*)	Hildakoak Fallecidos(*)	Hilgarritasuna Letalidad
0 - 9	25	0	0,0%
10 - 19	78	0	0,0%
20 - 29	632	2	0,3%
30 - 39	1139	4	0,4%
40 - 49	1828	8	0,4%
50 - 59	2292	21	0,9%
60 - 69	1838	81	4,4%
70 - 79	1751	216	12,3%
80 - 89	2073	453	21,9%
Más de 90 edo gehiago	1154	318	27,6%
GUZTIRA / TOTAL	12810	1103	8,6%

(*) Hildakoen kopurua agian ez dator bat egunen batean ospitaleetatik eta egoitzetatik datozen datuekin, bi informazio-sistemen artean dekalaje bat dagoelako, eta dekalaje hori hurrengo egunetan zuzenduko da.

(*) El número de fallecidos puede que algún día no coincida con los datos que provienen de los hospitales y residencias porque existe un decalaje entre ambos sistemas de información que se corregirá en días posteriores.



KASU POSITIBOAK, HILDAKOAK ETA HILGARRITASUNA SEXUAREN ARABERA / POSITIVOS, FALLECIDOS Y LETALIDAD POR SEXO

	Kasu positiboak / Positivos			Hildakoak / Fallecimientos			Hilgarritasuna / Letalidad		
	Gizonak Hombres	Emakumeak Mujeres	Guztirua Total	Gizonak Hombres	Emakumeak Mujeres	Guztirua Total	Gizonak Hombres	Emakumeak Mujeres	Guztirua Total
0 - 9	13	12	25	0	0	0	0,0%	0,0%	0,0%
10 - 19	35	43	78	0	0	0	0,0%	0,0%	0,0%
20 - 29	184	448	632	1	1	2	0,5%	0,2%	0,3%
30 - 39	374	765	1139	2	2	4	0,5%	0,3%	0,4%
40 - 49	695	1133	1828	5	3	8	0,7%	0,3%	0,4%
50 - 59	946	1346	2292	7	14	21	0,7%	1,0%	0,9%
60 - 69	966	872	1838	62	19	81	6,4%	2,2%	4,4%
70 - 79	990	761	1751	147	69	216	14,8%	9,1%	12,3%
80 - 89	811	1262	2073	241	212	453	29,7%	16,8%	21,9%
Más de 90 edo gehiago	268	886	1154	102	216	318	38,1%	24,4%	27,6%
Total	5282	7528	12810	567	536	1103	10,7%	7,1%	8,6%

(*) Informazioa etengabe berrikusten eta arazten ari da. Baliteke, gardentasunaren mesedetan, akats puntualen bat egotea, gerora zuzenduko dena.

(*) La información está continuamente siendo revisada y depurada. En aras de la transparencia puede que haya algún error puntual que se corregirá posteriormente.

**POSITIBOAK EUSKADIKO UDALERRIETAN /
 POSITIVOS EN LOS MUNICIPIOS DE EUSKADI**

Kasu kopuru handienetik txikienera ordenatuta.

Ordenado de mayor a menor número de casos.

UDALERRIA / MUNICIPIO	POSITIBOAK / POSITIVOS
VITORIA-GASTEIZ	2726
BILBAO	2306
BARAKALDO	664
DONOSTIA / SAN SEBASTIAN	564
GETXO	448
BASAURI	417
SANTURTZI	286
GALDAKAO	212
ARRASATE/MONDRAGON	203
PORTUGALETE	201
IRUN	193
EIBAR	188
LEIOA	185
ERANDIO	174
SESTAO	155
ERMUA	154
DURANGO	132
AMOREBIETA-ETXANO	113
ZARAUTZ	112
BALMASEDA	108
TOLOSA	107
SOPELA	102
BERMEO	96
VALLE DE TRAPAGA-TRAPAGARAN	94
LAUDIO/LLODIO	92
ARRIGORRIAGA	91
ERRETERIA	84
AMURRIO	68
ORDIZIA	67
GERNIKA-LUMO	64
LOIU	63
ZUMARRAGA	61
ETXEBARRI	60
MUNGIA	53
MUSKIZ	49
ZUMAIA	47
BEASAIN	43
HERNANI	42
ABANTO Y CIERVANA-ABANTO ZIERB	41
SALVATIERRA/AGURAIN	41
SOPUERTA	39
OÑATI	38
BERGARA	37
DERIO	37
MUNDAKA	37
PASAIA	37
ELGOIBAR	36
ORTUELLA	35
ANDOAIN	34
ZALLA	34
ARETXABAETA	33
SONDIKA	33
BERANGO	31

BUSTURIA	31
LASARTE-ORIA	31
GÜEÑES	29
HONDARRIBIA	29
LABASTIDA/BASTIDA	29
VILLABONA	26
URDUÑA/ORDUÑA	25
UGAO-MIRABALLES	24
AYALA/AIARA	23
ELORRIO	23
LEGAZPI	22
ABADIÑO	21
IBARRA	21
IRUÑA OKA/IRUÑA DE OCA	20
URDULIZ	20
PLENTZIA	19
GORLIZ	18
CAMPEZO/KANPEZU	17
GORDEXOLA	17
IRURA	17
OIARTZUN	17
OROZKO	17
OYON-OION	17
ONDARROA	16
ORIO	16
SAMANIEGO	16
ALEGRIA-DULANTZI	15
URRETXU	15
AZKOITIA	14
KARRANTZA HARANA/CARRANZA	14
MARKINA-XEMEIN	14
ZIGOITIA	14
ANOETA	13
LAZKAO	13
LEZO	13
LEKEITIO	12
ZALDIBAR	12
ZUIA	12
ESKORIATZA	11
URNIETA	11
ALONSOTEGI	10
AZPEITIA	10
IURRETA	10
MUTRIKU	10
SORALUZE-PLACENCIA DE LAS ARMA	10
ZAMUDIO	10
ARTZINIEGA	9
IGORRE	9
ASTIGARRAGA	8
LEMOA	8
ZARATAMO	8
BARRUNDIA	7
LEGUTIO	7
LEZAMA	7
OTXANDIO	7
USURBIL	7
ZIERBENA	7
BERNEDO	6
BERRIZ	6
DEBA	6
LANTARON	6
LARRABETZU	6
LAUKIZ	6
LEGORRETA	6

OKONDO	6
ZEGAMA	6
ZIZURKIL	6
ASPARRENA	5
ATAUN	5
BAKIO	5
IRURAIZ-GAUNA	5
YECORA/IEKORA	5
AREATZA	4
ARRATZUA-UBARRUNDIA	4
ASTEASU	4
ELANTXOBE	4
ELBURGO/BURGELU	4
ELVILLAR/BILAR	4
ERRIBERAGOITIA/RIBERA ALTA	4
GALDAMES	4
RIBERA BAJA/ERRIBERA BEITIA	4
URKABUSTAIZ	4
ZAMBRANA	4
ZEANURI	4
ZESTOA	4
AIA	3
ALTZO	3
ANTZUOLA	3
ARTZENTALES	3
BARRIKA	3
BIDANIA-GOIZATZ	3
ELCIEGO	3
FORUA	3
GATIKA	3
GAUTEGIZ ARTEAGA	3
GETARIA	3
IDIAZABAL	3
KORTEZUBI	3
LEMOIZ	3
MENDARO	3
MEÑAKA	3
MUTILOA	3
SAN MILLAN/DONEMILIAGA	3
ZALDIBIA	3
ZEBERIO	3
ADUNA	2
AIZARNAZABAL	2
ALEGIA	2
ALKIZA	2
AMEZKETA	2
ARAMAIO	2
ARRATZU	2
ARRIETA	2
ARTEA	2
ATXONDO	2
BAÑOS DE EBRO/MAÑUETA	2
BELAUNTZA	2
BERANTEVILLA	2
BERRIATUA	2
DIMA	2
ELGETA	2
ETXEBARRIA	2
IBARRANGELU	2
ITSASONDO	2
LAGUARDIA	2
LAPUEBLA DE LABARCA	2
MORGA	2
SEGURA	2

SUKARRIETA	2
TRUCIOS-TURTZIOZ	2
VALDEGOVIA/GAUBEA	2
ALBIZTUR	1
ALTZAGA	1
ARAMA	1
ARMIÑON	1
ARRAIA-MAEZTU	1
AULESTI	1
BERASTEGI	1
EREÑO	1
ERRIGOITI	1
EZKIO-ITSASO	1
FRUIZ	1
GAMIZ-FIKA	1
GIZABURUAGA	1
HERNIALDE	1
LANCIEGO/LANTZIEGO	1
LEABURU	1
LEZA	1
LIZARTZA	1
MALLABIA	1
MARURI-JATABE	1
MAÑARIA	1
MENDATA	1
MENDEXA	1
MOREDA DE ALAVA/MOREDA ARABA	1
MUXIKA	1
NABARNIZ	1
OLABERRIA	1
ORMAIZTEGI	1
UBIDE	1
VILLABUENA DE ALAVA/ESKUERNAGA	1
ZALDUONDO	1
ZIORTZA-BOLIBAR	1

(*) Udalerriko positiboak goizeko 08:00etako analisietako datuetatik datoz. Horregatik, guztizkoak ez datoz bat arratsaldeko 20:00etako analisisen emaitzekin. Baliteke, gainera, egunez egun desadostasun txikiak egotea. Informazioa etengabe berrikusten eta arazten ari da eta. Baliteke, gardentasunaren mesedetan, akats puntualen bat egotea, gerora zuzenduko dena.

(*) Los positivos por municipio provienen de datos de las analíticas a las 08:00 de la mañana. Es por ello que los totales no coinciden con los de los resultados de las analíticas de las 20:00 de la tarde. Puede además que haya pequeñas discrepancias de día a día. La información está continuamente siendo revisada y depurada. En aras de la transparencia puede que haya algún error puntual que se corregirá posteriormente.

POSITIBOAK EUSKADIKO EREMUETAN / POSITIVOS EN LAS ZONAS DE SALUD DE EUSKADI

Kasu kopuru handienetik txikienera ordenatuta / Ordenado de mayor a menor número de casos

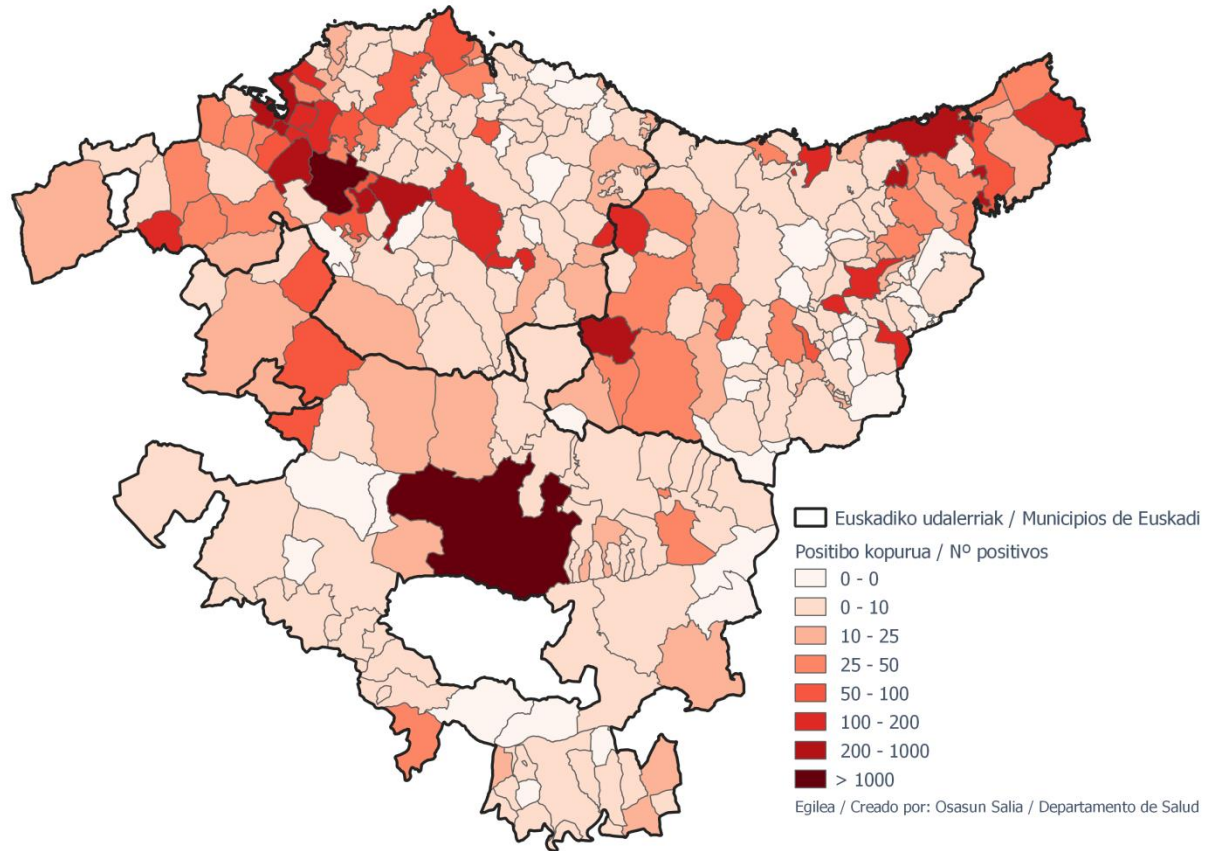
OSASUN-EREMUAK ZONA DE SALUD	POSITIBOAK POSITIVOS	BIZTANELRIA POBLACIÓN	100.000 biztanleko tasa Tasa x 100.000 habitantes
San Martín	507	29720	1705,9
Olaguibel	356	26312	1353,0
Basauri-Ariz	296	25227	1173,3
Lakuabizkarra	260	27297	952,5
Rekalde	227	26425	859,0
Bombero Etxaniz	210	39066	537,6
Arrasate	206	23445	878,7
Galdakao	201	31357	641,0
San Vicente	198	19872	996,4
Gazalbide-Txagorritxu	196	12823	1528,5
Casco Vieio (Bilbao)	187	12562	1488,6
Santurtzi-Kabiez	185	25761	718,1
Las Arenas	179	33616	532,5
Zabalzana	173	24238	713,8
Casco Vieio (Vitoria-Gasteiz)	161	17176	937,4
Algorta	160	34005	470,5
San Ignacio	156	23878	653,3
Txurdinaga	156	14569	1070,8
Ermua	156	17253	904,2
Sopelana	149	23887	623,8
Alango	147	17645	833,1
Txorierrri	146	18678	781,7
Miribilla/La Merced	145	19148	757,3
La Merced/Miribilla	145	19148	757,3
Durango	140	33556	417,2
Olarizu	137	13534	1012,3
Deusto	135	24820	543,9
Bermeo	133	18955	701,7
Leioa	130	23280	558,4
Aranbizkarra I	129	13641	945,7
Alza-Roteta	129	17272	746,9
Zarautz-Orio-Aia	127	31027	409,3
La Habana	126	10002	1259,7
Lakua-Arriaga	126	13568	928,7
Basauri-Kareaga	126	15670	804,1
Aiala	125	19290	648,0
Irún-Centro	125	34001	367,6
Balmaseda	122	11874	1027,5
Indautxu	122	17328	704,1
Gazteleku	119	21147	562,7
La Paz	118	20620	572,3
Eibar	118	17323	681,2
Sansomendi	116	8540	1358,3
Salburua	114	16172	704,9
Basurto	114	21246	536,6
Llodio	114	22356	509,9
Amorebieta	113	18711	603,9
Ondarreta	108	33535	322,1
Tolosa	107	18856	567,5
Arrigorriaga	103	16312	631,4
San Adrián	102	10068	1013,1
Aranbizkarra II	101	13850	729,2
Zaramaga	99	11665	848,7
Trapagaran	92	11878	774,5
Rioia Alavesa	91	11509	790,7
Portugalete-Repelega	87	18828	462,1
Santurtzi-Centro-Mamariga	87	17545	495,9
Zuazo	87	18461	471,3
Astrabudua	87	10152	857,0
Abanto-Muskiz	86	17105	502,8
Erandio	85	13901	611,5
Ordizia	84	12388	678,1
Markonzaga	82	17010	482,1
Llanada Alavesa	78	12975	601,2
Portugalete-Castaños	76	17724	428,8
Zalla	76	11784	644,9
Urban	76	7552	1006,4
Mungia	76	26584	285,9
Amara Berri	76	35050	216,8
Kueto	74	10398	711,7
Begoña	72	11082	649,7

Torrekua	71	9811	723,7
Lutxana	69	6632	1040,4
Javier Sáenz de Buruaga	69	14963	461,1
Zurbaran	68	10950	621,0
Gros	66	26743	246,8
Santutxu-Solokoetxe	65	14187	458,2
Gernika	65	17064	380,9
Abadiño-Elorrio-Berriz	64	24558	260,6
Villabona	64	15547	411,7
Zorroza- Alonsotegi	63	14059	448,1
Hernani-Urnieta-Astigarraga	63	31961	197,1
Dumboa	63	25680	245,3
Zumarraga	60	17819	336,7
Zaballa	59	12340	478,1
Abetxuko	58	3557	1630,6
Karmelo	56	12231	457,9
Etxebarri	56	11012	508,5
Iztietia-Errenteria	56	25937	215,9
Zumaia-Zestoa-Getaria	55	17132	321,0
Portuagalete-Buenavista	54	13678	394,8
Beasain	54	21189	254,8
Mina del Morro	52	10678	487,0
Gernikaldea	52	9275	560,6
Otxarkoaga	51	11077	460,4
Elgoibar	49	17576	278,8
La Peña	48	9772	491,2
Sodupe-Güeñes	46	8251	557,5
Valle de Leniz	42	11317	371,1
Gorliz-Plentzia	41	12850	319,1
Lasarte-Usurbil	41	25136	163,1
Rontegi	39	12516	311,6
Bergara	39	18367	212,3
Oñati	38	11344	335,0
Ortuella	35	8359	418,7
Amara Centro	35	12955	270,2
Egia	35	13125	266,7
Bolueta-Sagarminaga	34	9670	351,6
Andoain	33	14929	221,0
Hondarribia	32	17147	186,6
Parte Vieja	31	12779	242,6
Arratia	29	13754	210,8
Ibarra	27	7656	352,7
Beraun-Errenteria	27	14090	191,6
Norte-Zuia	26	6598	394,1
Legazpi	24	8462	283,6
Lezo-San Juan	24	8344	287,6
Intxaurreondo	23	11414	201,5
Montaña Alavesa	22	2654	828,9
Norte-Legutio	20	4566	438,0
Valles Alaveses I	20	5610	356,5
Lazkao	19	8061	235,7
Loiola	19	6924	274,4
Pasaia San Pedro	19	9749	194,9
Ondarroa	18	9890	182,0
Alegia	18	6826	263,7
Bidebieta	17	7306	232,7
Oiartzun	17	10290	165,2
Markina-Xemein	16	6125	261,2
Deba	16	10788	148,3
Lekeitio	14	10540	132,8
Azkoitia	13	11879	109,4
Azpeitia	11	15445	71,2
Valles Alaveses II	10	2993	334,1
Pasaia Antxo	8	7572	105,7

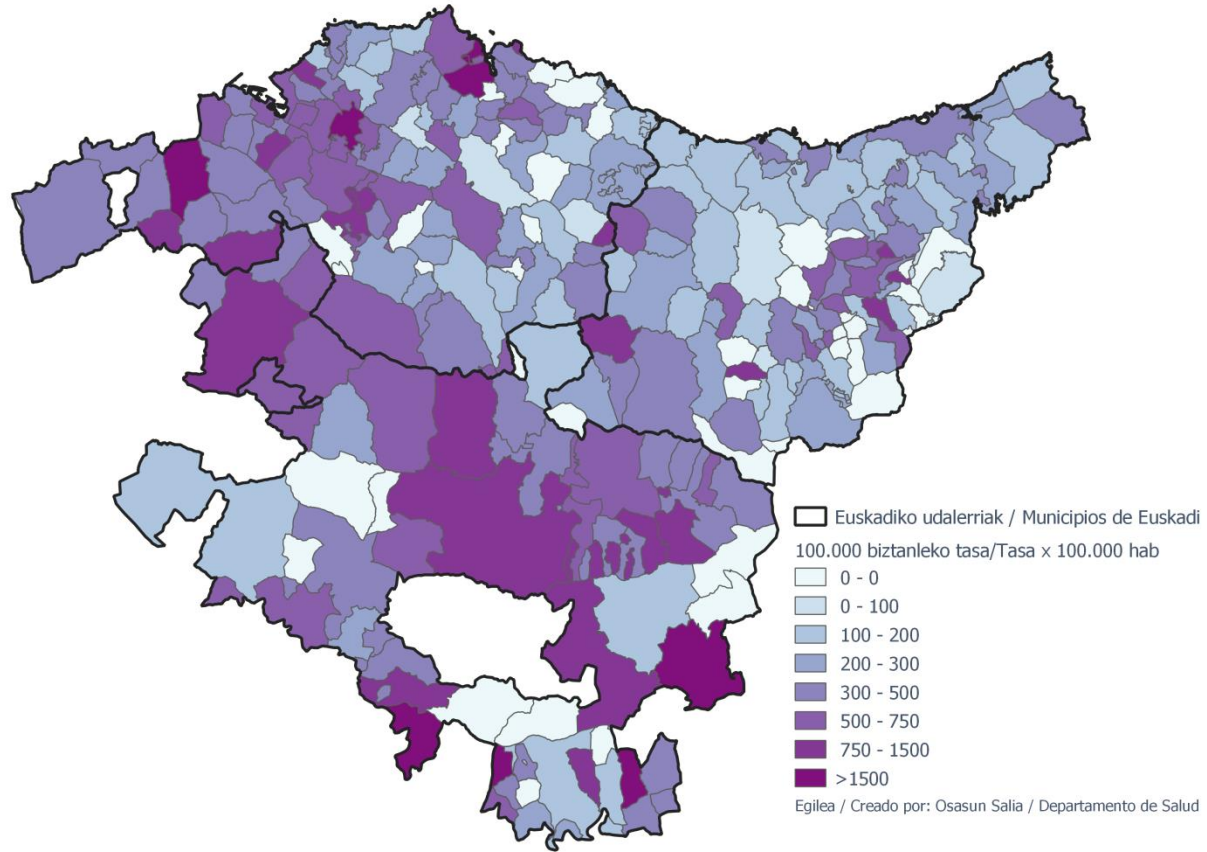
(*) Osasun-eremuaren araberako positiboak 08:00etako analisietako datuetatik datoz. Horregatik, guztizkoak ez datoz bat arratsaldeko 20:00etako analisien emaitzekin. Baliteke, gainera, eguneko desadostasun txikiak egotea. Informazioa etengabe berrikusten eta arazten ari da eta. Baliteke, gardentasunaren mesedetan, akats puntualen bat egotea, gerora zuzenduko dena.

(*) Los positivos por zona de salud provienen de datos de las analíticas a las 08:00 de la mañana. Es por ello que los totales no coinciden con los de los resultados de las analíticas de las 20:00 de la tarde. Puede además que haya pequeñas discrepancias de día a día. La información está continuamente siendo revisada y depurada. En aras de la transparencia puede que haya algún error puntual que se corregirá posteriormente.

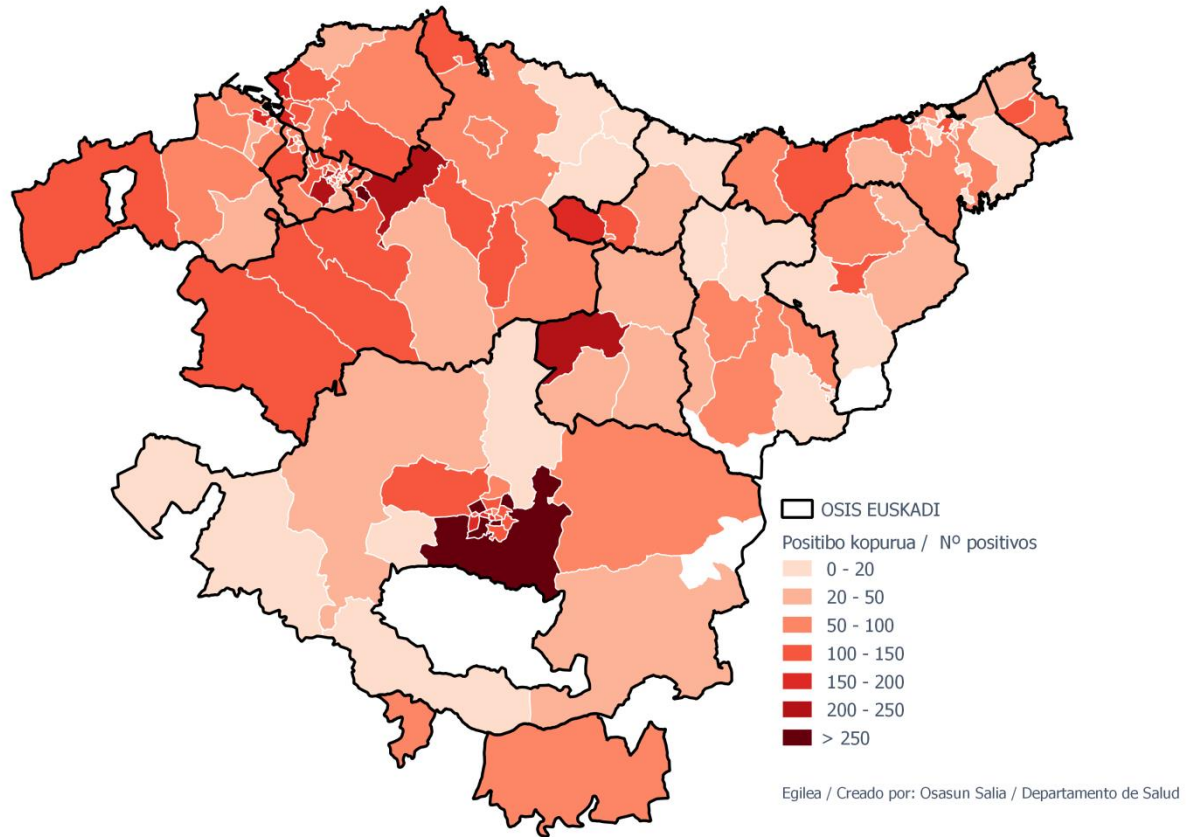
Euskadiko udalerrietako positibo kopurua / Número de positivos en los municipios de Euskadi



100.000 biztanleko tasa Euskadiko udalerrietan / Tasa por cada 100.000 habitantes en los municipios de Euskadi



Euskadiko osasun-eremuetako positibo kopurua / Número de positivos en las zonas de salud de Euskadi



100.000 biztanleko tasa Euskadiko osasun-eremuetan / Tasa por cada 100.000 habitantes en las zonas de salud de Euskadi

