

KORONABIRUSAREN EGOERA EPIDEMIOLOGIKOA EUSKADIN (COVID-19) SITUACIÓN EPIDEMIOLÓGICA DEL CORONAVIRUS (COVID-19) EN EUSKADI

04/05/2020 - 20:00 horas



PCR testak, test azkarrak eta aztertutako pertsona bakarrak
Test PCRs, test rápidos y personas únicas analizadas

110.956 (+1.630)

PCR guztira
PCR totales

57.435 (+2.968)

Test azkarrak guztira
Test rápidos totales

85.084 (+1.344)

Pertsona bakarrak
Personas únicas



Positibo eman duten pertsonak
Personas que han dado positivo

12.965 (+13)

PCR kasu positiboak
Casos positivos PCR

5.517 (+219)

Test azkarren kasu
positiboak
Casos positivos test
rápidos

16.426 (+180)

Kasu positiboak guztira
Casos positivos totales



Kasu positiboen egoera
Situación de los casos positivos

12.251 (+96)
(74,6%)

Sendatutakoak edo
ospitaleko altak
Recuperados o altas
hospitalarias

2.822 (+72)
(17,2%)

Ez berreskuratutak
No recuperados

1.353 (+12)
(8,2%)

Hildakoak
Fallecidos



Ospitaleen egoera eta oinarrizko birsorkuntza tasa
Situación de los hospitales y número reproductivo básico

534 (+6)

Plantan ospitaleratuak
Hospitalizados en planta

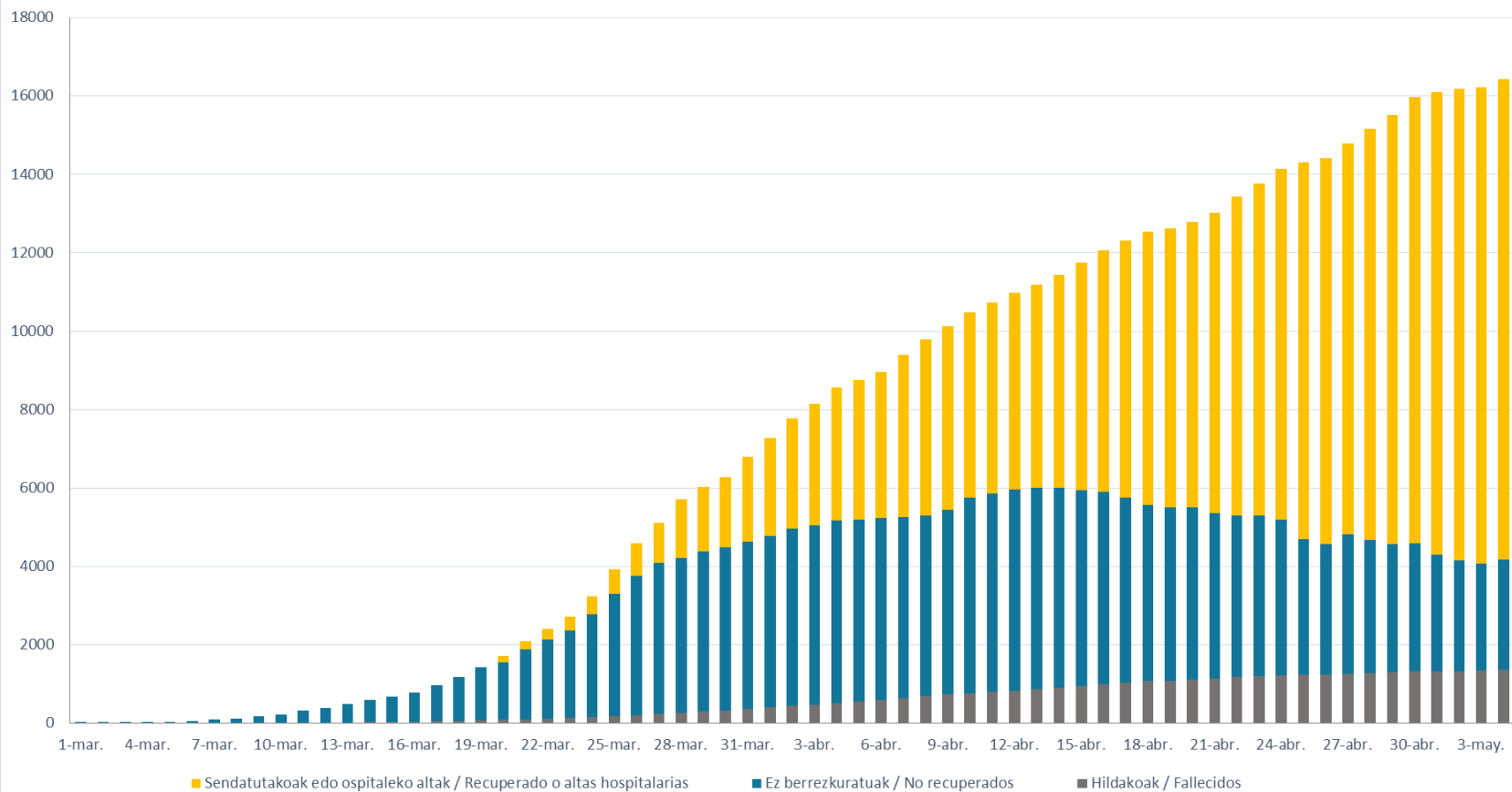
85 (-2)

ZIUn ospitaleratuak
Hospitalizados en UCI

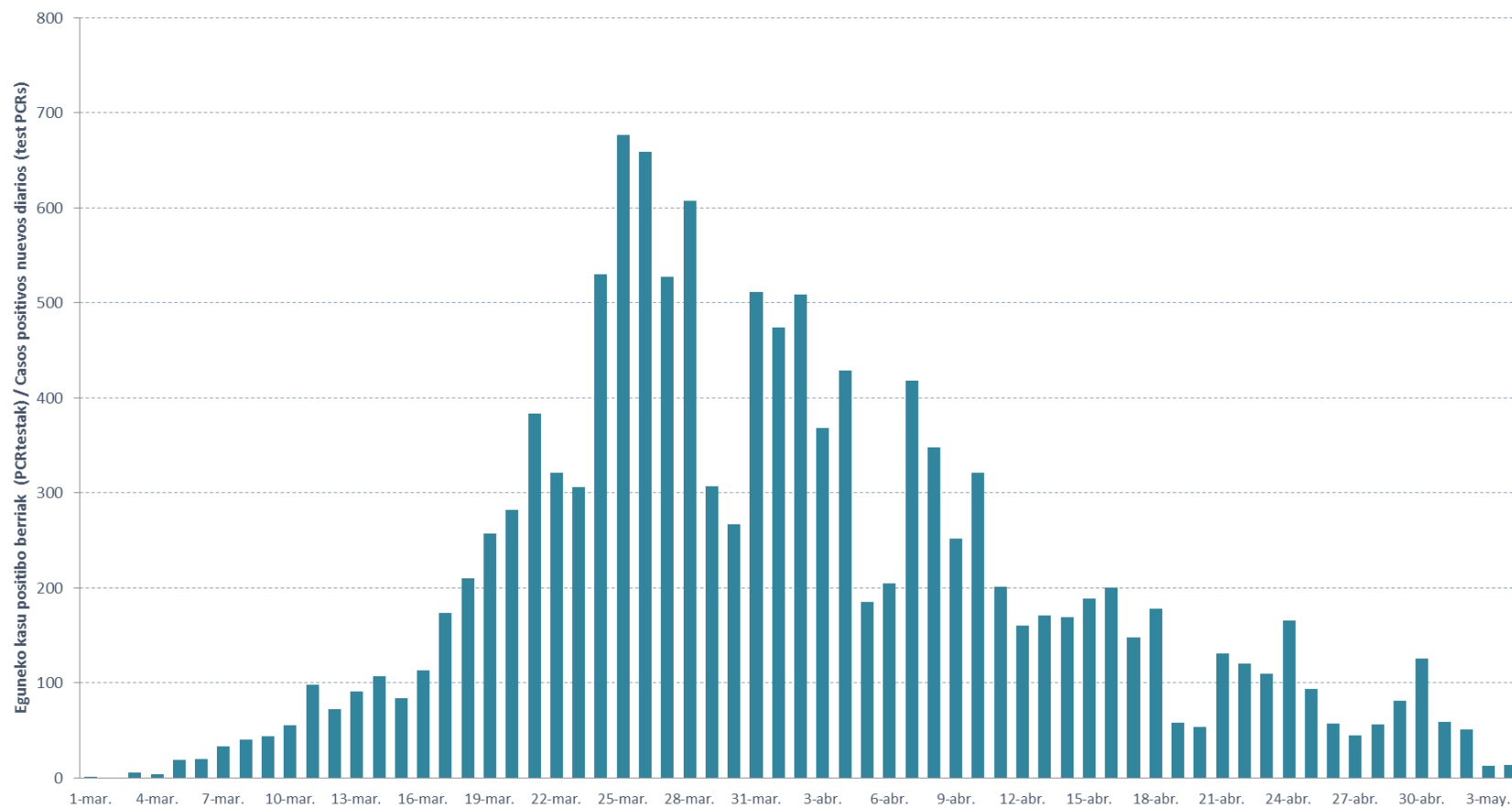
0,71

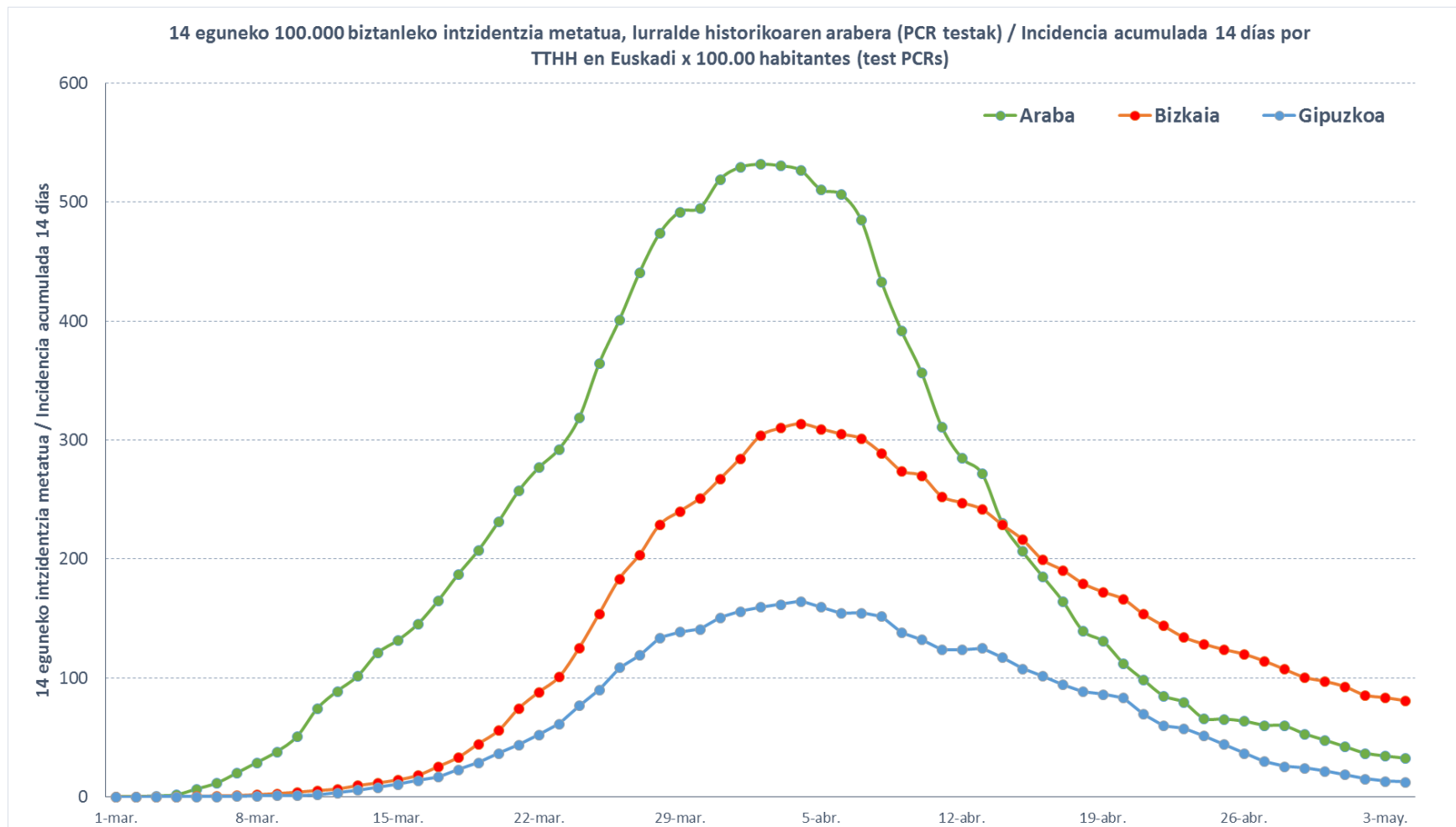
R0 Euskadin

Metatutako kasu positiboak, alta epidemiologikoak eta hildakoak / Positivos, altas epidemiológicas y fallecidos acumulados



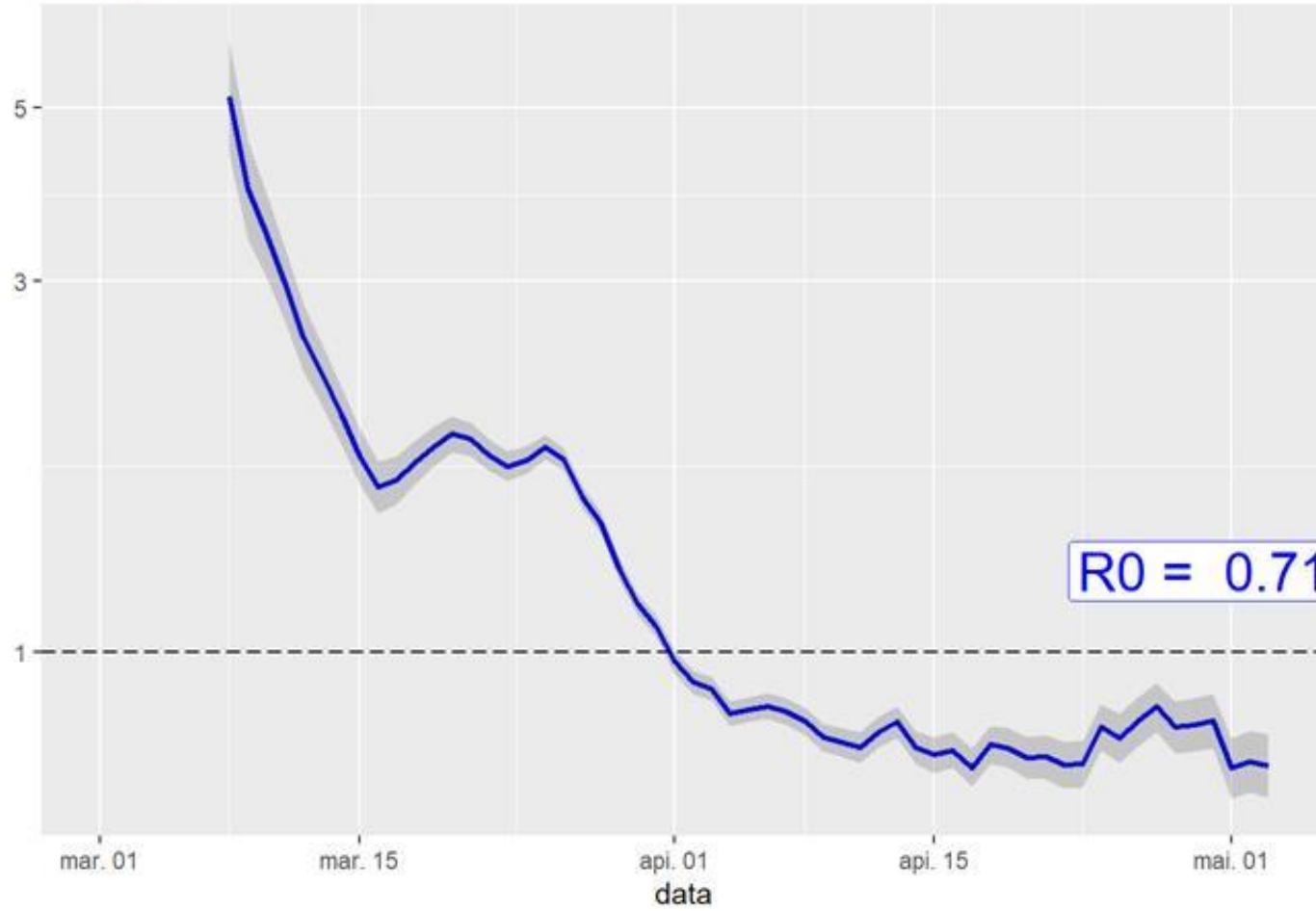
Kasu positibo berriak Euskadin (PCR testak) / Casos positivos nuevos en Euskadi (test PCRs)





Oinarrizko birsorkuntza tasa R0 Número reproductivo básico

EAE (PCR+)



OSPITALERATUTAKO PAZIENTEEI BURUZKO INFORMAZIOA (00:00etan)
INFORMACIÓN DE PACIENTES HOSPITALIZADOS (00:00 HORAS)

OSPITALEA HOSPITAL	SOLAIRUETAN OSPITALERATUAK INGRESADOS EN PLANTA	ZIUn OSPITALERATUAK INGRESADOS EN UCI	GUZTIRA OSPITALERATUAK TOTAL INGRESADOS	OSPITALEETAKO ALTAK ALTAS HOSPITALARIAS	ZIUn ALTAK ALTAS UCI
H.U. ARABA	87	16	103	1	0
ÁLAVA PSIQ. H.	34	0	34	0	0
H. LEZA	7	0	7	0	0
H.U. CRUCES	66	40	106	2	1
H.U. BASURTO	50	11	61	2	1
H.U. GALDAKAO	35	3	38	0	1
H. URDULIZ	6	0	6	0	0
H. SAN ELOY	7	0	7	0	0
H. SANTA MARINA	75	0	75	2	0
H. GORLIZ	34	0	34	2	0
H. ZALDIBAR	0	0	0	0	0
H. BERMEO	1	0	1	0	0
H. ZAMUDIO	6	0	6	0	0
H.U. DONOSTIA	51	14	65	1	0
ONKOLOGIKOA	-	-	-	-	-
H. BIDASOA	6	0	6	0	0
H. MENDARO	13	0	13	0	0
H. EIBAR	28	0	28	0	0
H. ZUMARRAGA	6	0	6	0	0
H. MONDRAGON	1	0	1	0	0
H. LA ASUNCIÓN	0	0	0	0	0
IMQ	6	1	7	6	0
QUIRON	1	0	1	0	0
BERMINGHAM	14	0	14	0	0
GUZTIRA / TOTAL	534	85	619	16	3

(*) Informazioa etengabe berrikusten eta arazten ari da. Baliteke, gardentasunaren mesedetan, akats puntualen bat egotea, gerora zuzenduko dena.

(*) La información está continuamente siendo revisada y depurada. En aras de la transparencia puede que haya algún error puntual que se corregirá posteriormente.

KASU POSITIBOEN ANALISIA / ANÁLISIS DE CASOS POSITIVOS

	POSITIBOA POSITIVO	EZ POSITIBOA NO POSITIVO	GUZTIRA TOTAL
ARABA	4.288	10.231	14.519
BIZKAIA	9.351	35.396	44.747
GIPUZKOA	2.787	23.031	25.818
GUZTIRA / TOTAL	16.426	68.658	85.084

	POSITIBOAK /POSITIVOS	%
Gizonak /Hombres	6.326	38,5%
Emakumeak / Mujeres	10.100	61,5%

Adina Edad	Kasu positiboak Positivos	Biztanleria Población 2019	100.000 biztanleko tasa Tasa por 100.000 habitantes	Kasuen guztien gaineko % % sobre el total de los casos
0 - 9	32	195.423	16,4	0,2%
10 - 19	104	206.343	50,4	0,6%
20 - 29	943	194.050	486,0	5,7%
30 - 39	1.574	266.369	590,9	9,6%
40 - 49	2.512	358.785	700,1	15,3%
50 - 59	3.131	335.098	934,4	19,1%
60 - 69	2.213	272.250	812,9	13,5%
70 - 79	1.952	202.172	965,5	11,9%
80 - 89	2.504	127.540	1.963,3	15,2%
Más de 90 edo gehiago	1.461	29.987	4.872,1	8,9%
GUZTIRA / TOTAL	16.426	2.188.017	750,7	100%

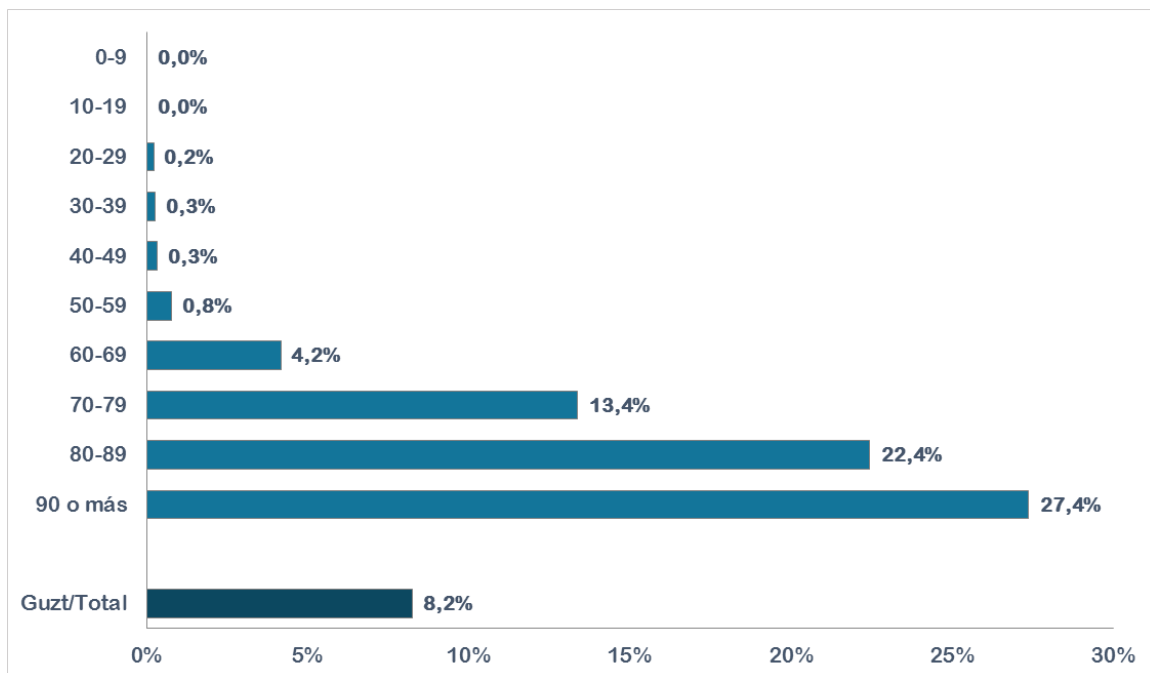
	N	%
1.- Sendatutakoak edo ospitaleko altak / Recuperado o altas hospitalarias	12.251	74,6%
2.- Ez berreskuratuak / No recuperados	2.822	17,2%
3.- Hildakoak / Fallecidos	1.353	8,2%

HILGARRITASUNA / LETALIDAD

Adina Edad	Positiboak Positivos(*)	Hildakoak Fallecidos(*)	Hilgarritasuna Letalidad
0 - 9	32	0	0,0%
10 - 19	104	0	0,0%
20 - 29	943	2	0,2%
30 - 39	1.574	4	0,3%
40 - 49	2.512	8	0,3%
50 - 59	3.131	24	0,8%
60 - 69	2.213	92	4,2%
70 - 79	1.952	261	13,4%
80 - 89	2.504	562	22,4%
Más de 90 edo gehiago	1.461	400	27,4%
GUZTIRA / TOTAL	16.426	1.353	8,2%

(*) Hildakoen kopurua agian ez dator bat egunen batean ospitaleetatik eta egoitzetatik datozen datuekin, bi informazio-sistemen artean dekalaje bat dagoelako, eta dekalaje hori hurrengo egunetan zuzenduko da.

(*) El número de fallecidos puede que algún día no coincida con los datos que provienen de los hospitales y residencias porque existe un decaje entre ambos sistemas de información que se corregirá en días posteriores.



KASU POSITIBOAK, HILDAKOAK ETA HILGARRITASUNA SEXUAREN ARABERA / POSITIVOS, FALLECIDOS Y LETALIDAD POR SEXO

	Kasu positiboak / Positivos			Hildakoak / Fallecimientos			Hilgarritasuna / Letalidad		
	Gizonak Hombres	Emakumeak Mujeres	Guztirua Total	Gizonak Hombres	Emakumeak Mujeres	Guztirua Total	Gizonak Hombres	Emakumeak Mujeres	Guztirua Total
0 - 9	17	15	32	0	0	0	0,0%	0,0%	0,0%
10 - 19	48	56	104	0	0	0	0,0%	0,0%	0,0%
20 - 29	273	670	943	1	1	2	0,4%	0,1%	0,2%
30 - 39	502	1.072	1.574	2	2	4	0,4%	0,2%	0,3%
40 - 49	863	1.649	2.512	5	3	8	0,6%	0,2%	0,3%
50 - 59	1.163	1.968	3.131	10	14	24	0,9%	0,7%	0,8%
60 - 69	1.109	1.104	2.213	71	21	92	6,4%	1,9%	4,2%
70 - 79	1.087	865	1.952	175	86	261	16,1%	9,9%	13,4%
80 - 89	945	1.559	2.504	290	272	562	30,7%	17,4%	22,4%
Más de 90 edo gehiago	319	1.142	1.461	130	270	400	40,8%	23,6%	27,4%
Total	6.326	10.100	16.426	684	669	1.353	10,8%	6,6%	8,2%

(*) Informazioa etengabe berrikusten eta arazten ari da. Baliteke, gardentasunaren mesedetan, akats puntualen bat egotea, gerora zuzenduko dena.

(*) La información está continuamente siendo revisada y depurada. En aras de la transparencia puede que haya algún error puntual que se corregirá posteriormente.

**POSITIBOAK EUSKADIKO UDALERRIETAN /
 POSITIVOS EN LOS MUNICIPIOS DE EUSKADI**

Kasu kopuru handienetik txikienera ordenatuta.

Ordenado de mayor a menor número de casos.

UDALERRIA / MUNICIPIO	POSITIBOAK / POSITIVOS
VITORIA-GASTEIZ	3506
BILBAO	3182
BARAKALDO	876
DONOSTIA / SAN SEBASTIAN	682
GETXO	529
BASAURI	471
SANTURTZI	366
PORTUGALETE	317
GALDAKAO	277
ERANDIO	235
ARRASATE/MONDRAGON	229
LEIOA	218
IRUN	215
EIBAR	207
SESTAO	192
DURANGO	175
ERMUA	165
ZARAUTZ	142
AMOREBIETA-ETXANO	138
BERMEO	129
BALMASEDA	123
LAUDIO/LLODIO	123
SOPELA	120
TOLOSA	116
VALLE DE TRAPAGA-TRAPAGARAN	112
ARRIGORRIAGA	105
ERRETERIA	105
AMURRIO	99
GERNIKA-LUMO	78
ETXEBARRI	76
MUNGIA	74
LOIU	73
MUSKIZ	73
ORDIZIA	73
ZUMARRAGA	72
SOPUERTA	69
AYALA/AIARA	61
ABANTO Y CIERVANA-ABANTO ZIERB	57
BEASAIN	51
SONDIKA	51
SALVATIERRA/AGURAIN	49
ZALLA	49
BERGARA	48
HERNANI	48
MUNDAKA	48
OÑATI	48
ZUMAIA	48
ARETXABAETA	47
DERIO	47
PASAIA	47
BERANGO	45
ANDOAIN	42
BUSTURIA	42

LASARTE-ORIA	42
ELGOIBAR	41
ORTUELLA	41
GÜEÑES	40
HONDARRIBIA	38
LABASTIDA/BASTIDA	34
UGAO-MIRABALLES	30
URDUÑA/ORDUÑA	29
VILLABONA	29
ELORRIO	28
ABADIÑO	27
URDULIZ	26
GORLIZ	25
LEGAZPI	25
PLENTZIA	25
GORDEXOLA	24
OYON-OION	24
IBARRA	23
IRUÑA OKA/IRUÑA DE OCA	23
OIARTZUN	22
ALEGRIA-DULANTZI	21
ONDARROA	20
OROZKO	19
SAMANIEGO	19
AZKOITIA	18
CAMPEZO/KANPEZU	18
KARRANTZA HARANA/CARRANZA	18
LEKEITIO	18
LEMOA	18
LEZO	18
ORIO	18
ZAMUDIO	18
IRURA	17
MARKINA-XEMEIN	17
URRET XU	17
AZPEITIA	16
LAZKAO	16
URNIETA	16
ALONSOTEGI	15
ZUIA	15
ZIGOITIA	14
ANOETA	13
ASTIGARRAGA	13
ESKORIATZA	13
SORALUZE-PLACENCIA DE LAS ARMA	13
ZALDIBAR	13
ARTZINIEGA	12
BARRUNDIA	12
IGORRE	12
IURRETA	12
MUTRIKU	12
ZIERBENA	10
LEGUTIO	9
OTXANDIO	9
ZARATAMO	9
BAKIO	8
DEBA	8
LANTARON	8
LEZAMA	8
USURBIL	8
ASPARRENA	7
BARRIKA	7
BERNEDO	7
BERRIZ	7

ELCIEGO	7
LEGORRETA	7
ATXONDO	6
ELBURGO/BURGELU	6
ERRIBERAGOITIA/RIBERA ALTA	6
IRURAZ-GAUNA	6
LARRABETZU	6
LAUKIZ	6
OKONDO	6
ZEGAMA	6
ZIZURKIL	6
AREATZA	5
ARRATZUA-UBARRUNDIA	5
ATAUN	5
ELANTXOBE	5
GALDAMES	5
GETARIA	5
LEMOIZ	5
RIBERA BAJA/ERRIBERA BEITIA	5
URKABUSTAIZ	5
YECORA/IEKORA	5
ZAMBRANA	5
ZEBERIO	5
ZESTOA	5
AIA	4
ALEGIA	4
ANTZUOLA	4
ARTZENTALES	4
ASTEASU	4
ELVILLAR/BILAR	4
ETXEBARRIA	4
GATIKA	4
GAUTEGIZ ARTEAGA	4
IBARRANGELU	4
IDIAZABAL	4
MEÑAKA	4
SAN MILLAN/DONEMILIAGA	4
SEGURA	4
TRUCIOS-TURTZIOZ	4
ZALDIBIA	4
ZEANURI	4
AIZARNAZABAL	3
ALTZO	3
BAÑOS DE EBRO/MAÑUETA	3
BERRIATUA	3
BIDANIA-GOITZ	3
FORUA	3
KORTEZUBI	3
LAGUARDIA	3
LAPUEBLA DE LABARCA	3
MAÑARIA	3
MENDARO	3
MOREDA DE ALAVA/MOREDA ARABA	3
MORGA	3
MUTILOA	3
VALDEGOVIA/GAUBEA	3
ADUNA	2
ALKIZA	2
AMEZKETA	2
ARAMA	2
ARAMAIO	2
ARRAIA-MAEZTU	2
ARRATZU	2
ARRIETA	2

ARTEA	2
AULESTI	2
BEDIA	2
BELAUNTZA	2
BERANTEVILLA	2
DIMA	2
ELGETA	2
HERNIALDE	2
ITSASONDO	2
MALLABIA	2
MENDATA	2
MENDEXA	2
NABARNIZ	2
ORMAIZTEGI	2
SUKARRIETA	2
VILLABUENA DE ALAVA/ESKUERNAGA	2
ALBIZTUR	1
ALTZAGA	1
AMOROTO	1
ARANTZAZU	1
ARMIÑON	1
BERASTEGI	1
EREÑO	1
ERRIGOITI	1
EZKIO-ITSASO	1
FRUIZ	1
GAMIZ-FIKA	1
GIZABURUAGA	1
ISPASTER	1
LANCIEGO/LANTZIEGO	1
LEABURU	1
LEZA	1
LIZARTZA	1
MARURI-JATABE	1
MUXIKA	1
OLABERRIA	1
PEÑACERRADA-URIZAHARRA	1
UBIDE	1
ZALDUONDO	1
ZIORTZA-BOLIBAR	1

(*) Udalerriko positiboak goizeko 08:00etako analisietako datuetatik datoz. Horregatik, guztizkoak ez datoz bat arratsaldeko 20:00etako analisien emaitzekin. Baliteke, gainera, egunez egun desadostasun txikiak egotea. Informazioa etengabe berrikusten eta arazten ari da eta. Baliteke, gardentasunaren mesedetan, akats puntualen bat egotea, gerora zuzenduko dena.

(*) Los positivos por municipio provienen de datos de las analíticas a las 08:00 de la mañana. Es por ello que los totales no coinciden con los de los resultados de las analíticas de las 20:00 de la tarde. Puede además que haya pequeñas discrepancias de día a día. La información está continuamente siendo revisada y depurada. En aras de la transparencia puede que haya algún error puntual que se corregirá posteriormente.

POSITIBOAK EUSKADIKO EREMUETAN / POSITIVOS EN LAS ZONAS DE SALUD DE EUSKADI

Kasu kopuru handienetik txikienera ordenatuta / Ordenado de mayor a menor número de casos

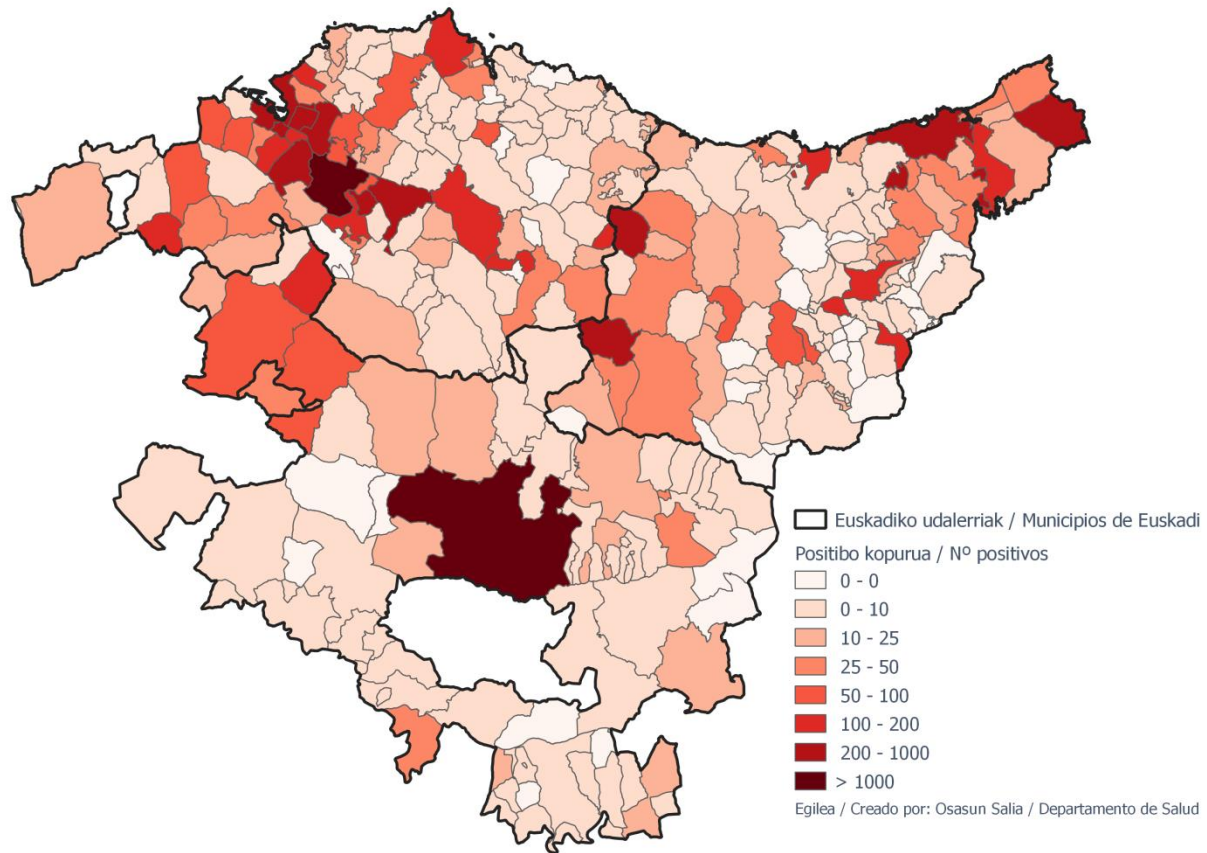
OSASUN-EREMUAK ZONA DE SALUD	POSITIBOAK POSITIVOS	BIZTANELRIA POBLACIÓN	100.000 biztanleko tasa Tasa x 100.000 habitantes
San Martín	675	29720	2271,2
Olaguibel	449	26312	1706,4
Lakuabizkarra	366	27297	1340,8
Basauri-Ariz	335	25227	1327,9
Bombero Etxaniz	304	39066	778,2
Rekalde	287	26425	1086,1
Galdakao	256	31357	816,4
Txurdinaga	254	14569	1743,4
San Vicente	250	19872	1258,1
Arrasate	234	23445	998,1
Santurtzi-Kabiezés	233	25761	904,5
Miribilla/La Merced	230	19148	1201,2
La Merced/Miribilla	230	19148	1201,2
Gazalbide-Txagorritxu	229	12823	1785,9
Zabalgana	223	24238	920,0
Casco Vieio (Bilbao)	220	12562	1751,3
Casco Vieio (Vitoria-Gasteiz)	209	17176	1216,8
Algorta	206	34005	605,8
Aiala	201	19290	1042,0
Las Arenas	200	33616	595,0
San Ignacio	198	23878	829,2
Txorierrri	187	18678	1001,2
Sopelana	185	23887	774,5
Durango	184	33556	548,3
Olarizu	176	13534	1300,4
Bermeo	176	18955	928,5
Indautxu	174	17328	1004,2
Lakua-Arriaga	172	13568	1267,7
Aranbizkarra I	168	13641	1231,6
Ermua	165	17253	956,4
Salburua	163	16172	1007,9
Basurto	162	21246	762,5
Deusto	160	24820	644,6
Leioa	160	23280	687,3
Gazteleku	157	21147	742,4
La Habana	156	10002	1559,7
Alango	156	17645	884,1
Zarautz-Orio-Aia	154	31027	496,3
La Paz	147	20620	712,9
Llodio	147	22356	657,5
Balmaseda	143	11874	1204,3
Basauri-Kareaga	142	15670	906,2
Amorebieta	137	18711	732,2
Irún-Centro	137	34001	402,9
Alza-Roteta	136	17272	787,4
Sansomendi	135	8540	1580,8
Erandio	134	13901	964,0
Ondarreta	132	33535	393,6
Eibar	130	17323	750,4
Aranbizkarra II	126	13850	909,7
Zaramaga	126	11665	1080,2
Abanto-Muskiz	126	17105	736,6
Zurbaran	126	10950	1150,7
Zalla	125	11784	1060,8
Arriozriaga	123	16312	754,0
Rioia Alavesa	119	11509	1034,0
Portugaleta-Buenavista	118	13678	862,7
San Adrián	118	10068	1172,0
Tolosa	117	18856	620,5
Zuazo	116	18461	628,4
Santurtzi-Centro-Mamariga	115	17545	655,5
Portugaleta-Repelega	112	18828	594,9
Santutxu-Solokoetxe	108	14187	761,3
Trapagaran	106	11878	892,4
Mungia	105	26584	395,0
Markonzaga	103	17010	605,5
Portugaleta-Castaños	102	17724	575,5
Llanada Alavesa	101	12975	778,4
Urban	98	7552	1297,7
Astrabudua	98	10152	965,3
Amara Berri	92	35050	262,5

Karmelo	89	12231	727.7
Ordizia	89	12388	718.4
Bezoña	87	11082	785.1
Lutxana	84	6632	1266.6
Zaballa	84	12340	680.7
Javier Sáenz de Buruaga	84	14963	561.4
Zorroza- Alonsoteei	84	14059	597.5
Abadiño-Elorrio-Berriz	81	24558	329.8
Kueto	80	10398	769.4
Gernika	80	17064	468.8
Hernani-Urnieta-Astizarraga	79	31961	247.2
Gros	78	26743	291.7
Torrekua	74	9811	754.3
Dumboa	72	25680	280.4
Otxarkoaga	71	11077	641.0
Etxebarri	71	11012	644.8
Iztietia-Errenteria	71	25937	273.7
Mina del Morro	68	10678	636.8
Gernikaldea	68	9275	733.2
Villabona	67	15547	431.0
Abetxuko	66	3557	1855.5
Zumarraza	66	17819	370.4
Beasain	65	21189	306.8
Sodupe-Güeñes	62	8251	751.4
La Peña	62	9772	634.5
Gorliz-Plentzia	59	12850	459.1
Zumaia-Zestoa-Getaria	59	17132	344.4
Rontegi	58	12516	463.4
Elgoibar	57	17576	324.3
Valle de Leniz	56	11317	494.8
Egia	56	13125	426.7
Lasarte-Usurbil	52	25136	206.9
Bergara	51	18367	277.7
Oñati	48	11344	423.1
Bolueta-Sagarminaga	46	9670	475.7
Arratia	46	13754	334.4
Andoain	43	14929	288.0
Amara Centro	43	12955	331.9
Ortuella	41	8359	490.5
Hondarribia	41	17147	239.1
Parte Vieia	40	12779	313.0
Beraun-Errenteria	33	14090	234.2
Norte-Zuia	31	6598	469.8
Intxaurrenondo	31	11414	271.6
Ibarra	29	7656	378.8
Lezo-San Juan	28	8344	335.6
Valles Alaveses I	27	5610	481.3
Legazpi	26	8462	307.3
Norte-Legutio	25	4566	547.5
Montaña Alavesa	24	2654	904.3
Lekeitio	23	10540	218.2
Ondarroa	23	9890	232.6
Lazkao	23	8061	285.3
Pasaia San Pedro	23	9749	235.9
Oiartzun	22	10290	213.8
Markina-Xemein	21	6125	342.9
Bidebieta	21	7306	287.4
Loiola	21	6924	303.3
Deba	20	10788	185.4
Alegia	19	6826	278.3
Azkoitia	17	11879	143.1
Azpeitia	17	15445	110.1
Valles Alaveses II	15	2993	501.2
Pasaia Antxo	13	7572	171.7

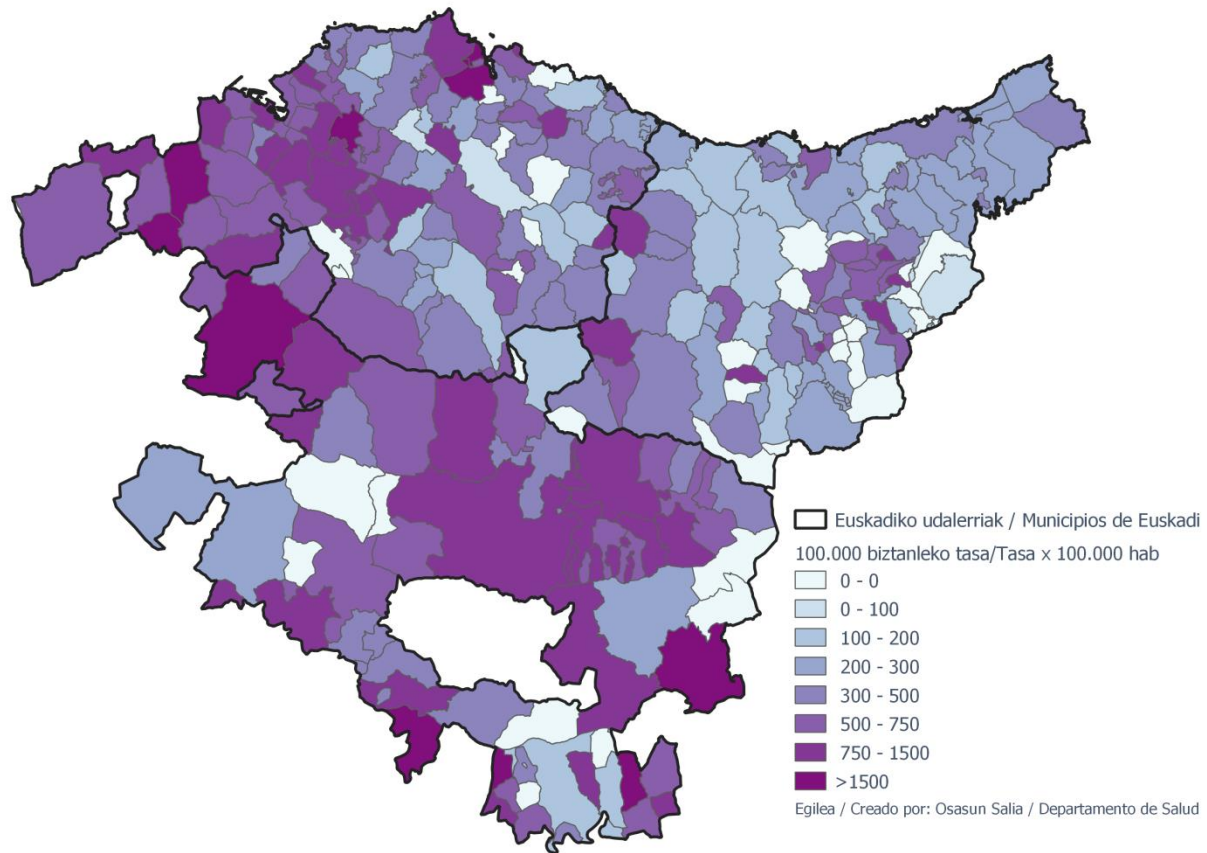
(*) Osasun-eremuaren araberako positiboak 08:00etako analisietako datuetatik datoz. Horregatik, guztizkoak ez datoz bat arratsaldeko 20:00etako analisien emaitzekin. Baliteke, gainera, eguneguneko desadostasun txikiak egotea. Informazioa etengabe berrikusten eta arazten ari da eta. Baliteke, gardentasunaren mesedetan, akats puntualen bat egotea, gerora zuzenduko dena.

(*) Los positivos por zona de salud provienen de datos de las analíticas a las 08:00 de la mañana. Es por ello que los totales no coinciden con los de los resultados de las analíticas de las 20:00 de la tarde. Puede además que haya pequeñas discrepancias de día a día. La información está continuamente siendo revisada y depurada. En aras de la transparencia puede que haya algún error puntual que se corregirá posteriormente.

Euskadiko udalerrietako positibo kopurua / Número de positivos en los municipios de Euskadi

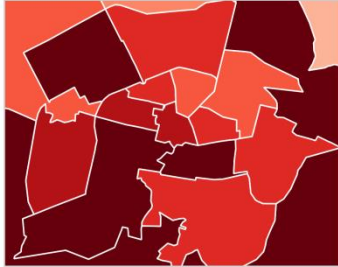


100.000 biztanleko tasa Euskadiko udalerrietan / Tasa por cada 100.000 habitantes en los municipios de Euskadi

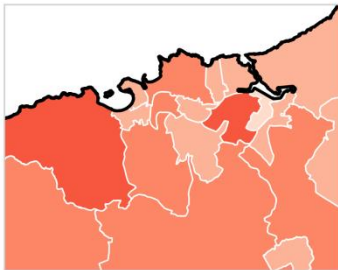


Euskadiko osasun-eremuetako positibo kopurua / Número de positivos en las zonas de salud de Euskadi

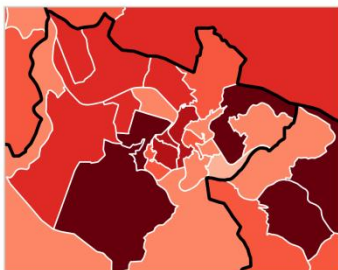
Vitoria-Gasteiz



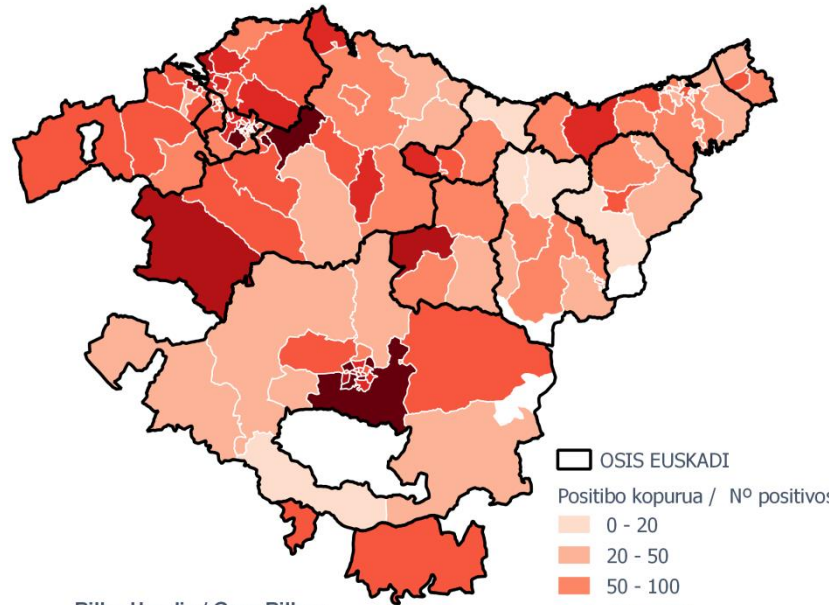
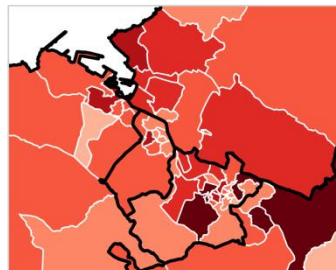
Donostia-San Sebastián



Bilbo / Bilbao

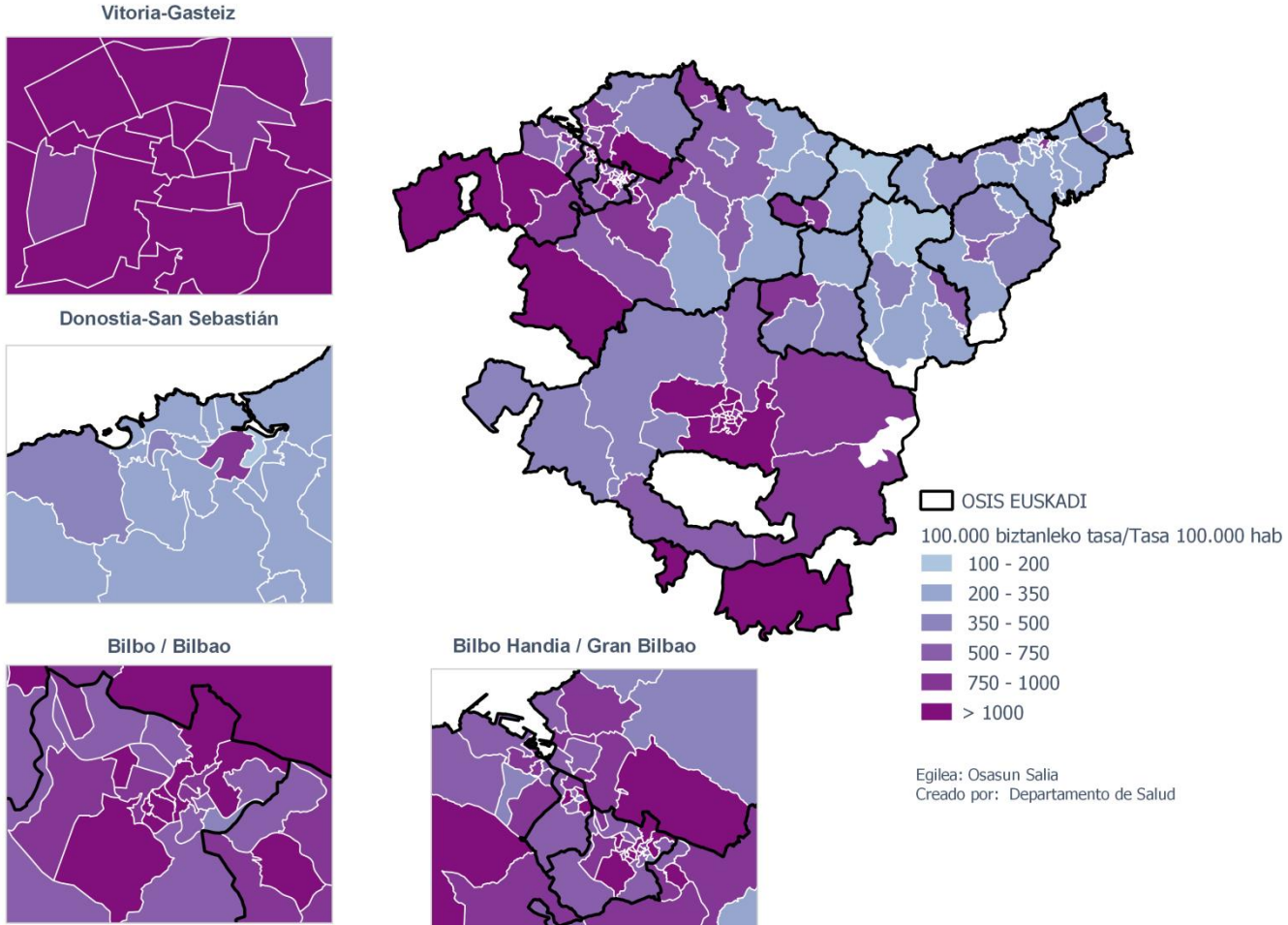


Bilbo Handia / Gran Bilbao



Egilea: Osasun Saila
 Creado por: Departamento de Salud

100.000 biztanleko tasa Euskadiko osasun-eremuetan / Tasa por cada 100.000 habitantes en las zonas de salud de Euskadi



TXOSTENEAN ORAIN ARTE ARAZTU EDO ZUZENDU DIREN AKATSAK ERRORES DEPURADOS O CORREGIDOS HASTA LA FECHA EN EL INFORME

Txosten honen informazioa etengabe berrikusten eta arazten ari da. Baliteke, gardentasunaren mesedetan, akats puntualen bat egotea, gerora zuzenduko dena.

La información de este informe está continuamente siendo revisada y depurada. En aras de la transparencia puede que haya algún error puntual que se corregirá posteriormente.

ARAZTU EDO ZUZENDU DIREN AKATSAK	ERRORES DEPURADOS O CORREGIDOS
Egunero desadostasun txikiak zuzentzen dira bizilekuaren eta testa eskatzen den lurralde historikoaren artean.	Cada día se corrigen pequeñas discrepancias entre el lugar de residencia y el territorio histórico desde donde se solicita el test.